

Prestação de Contas

2021



Período de 01 de janeiro à 31 de dezembro de 2021.



AGROVETERINÁRIA



PLANOS DE TELEFONIA



PLANOS DE SAÚDE



Nobre do
Sul

AGROINDÚSTRIA



SERVIÇOS ELÉTRICOS

Fone:
(51) 2181.0988



CERTAJA
DESENVOLVIMENTO

A Missão, Visão e principalmente os valores, que impulsionam a Cooperativa CERTAJA a se desenvolver:



Missão

Através do agronegócio, incentivar o desenvolvimento econômico dos Associados, Clientes e Colaboradores fortalecendo as relações cooperativistas.



Visão

Crescer em 100% o faturamento até 2023, fortalecendo o cooperativismo com foco na integração com o associado.



Valores

Ética, Transparência, Comprometimento, Respeito, Pessoas.

O cooperativismo nos impulsiona!

- 04 Mensagem do Presidente
- 05 Conselheiros
- 06 Relatório da Administração
- 13 Balanço Patrimonial
- 17 Notas Explicativas
- 24 Relatório dos Auditores Independentes
- 26 Parecer do Conselho Fiscal

Expediente

Elaboração: Setor Administrativo e Setor de Contabilidade da CERTAJA Desenvolvimento.
 Projeto Gráfico e Diagramação: M2 Design Gráfico.
 Anúncios: M2 Design Gráfico - Imagens: Arquivo CERTAJA



Mensagem do Presidente

Nossa cooperativa fecha mais um ano com resultado positivo, consolidando uma sequência de três anos com bons resultados, deixando para trás um período de resultados negativos, de muitas incertezas e frustrações quanto ao desempenho e ao futuro dos nossos negócios.

Graças ao trabalho do nosso conselho, dos nossos colaboradores, a parceria com fornecedores e a confiança do nossos associados e clientes, estamos vencendo os desafios e alcançando bons resultados, demonstrando assertividade nas decisões e planos dessa diretoria.

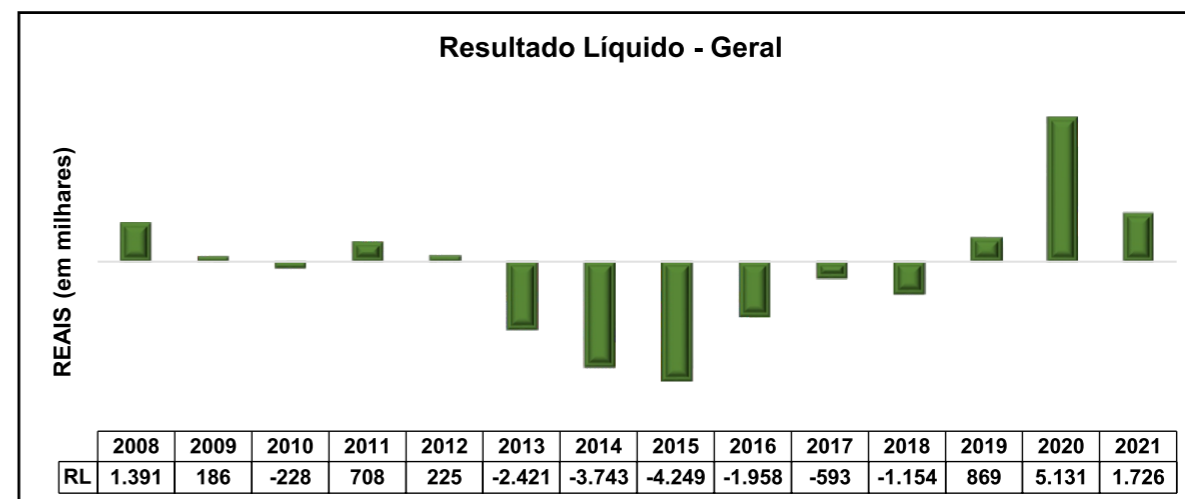
Nosso desafio agora é o do crescimento, precisamos voltar a crescer como organização, ganhar escala, melhorar nossa estrutura de negócios para melhor atender nosso associado, garantindo resultados que possam sustentar o crescimento com solidez e tranquilidade.

Vamos aumentar nossa força de vendas abrangendo novas regiões e prospectando novos clientes, sempre atentos a novas oportunidades de negócios. Pretendemos aumentar nossa estrutura de recebimento e armazenamento de grãos, e através da parceria com outras cooperativas da região, viabilizar nossa agroindústria de milho e arroz, abrindo possibilidade de trabalhar também com soja, feijão, trigo e aveia.

Temos consciência do tamanho do desafio, mas acreditamos que com trabalho e comprometimento tudo se torna possível. Há tempo que nossa equipe de colaboradores, nossos associados e clientes, anseiam por melhorias e investimentos que fortaleçam nossa cooperativa.

Abraço e um ótimo ano a todos.

Luis Carlos Granja Rocha
 Presidente da
 CERTAJA DESENVOLVIMENTO



Conselho de Administração



Luis Carlos Granja Rocha - Presidente (Taquari)



Jacób Braga Souza Vice-Presidente (Taquari)



Gilberto Coutinho Cunha - Secretário (Triunfo)



Marcelo Mujol (Nova Santa Rita)



Odone Pereira Fraga (Nova Santa Rita)



Fabio Bonetti (Nova Santa Rita)



João Carlos Kroeff Schmitz (Capela de Santana)



Luiz Fernando Silveira de Oliveira (Nova Santa Rita)



Rossano Nunes dos Santos (Taquari)



Paulo Cesar Jardim dos Reis (Taquari)



Sérgio Hofstatter (Paverama)



Dalmir Bif Goulart (Capela de Santana)

Conselho Fiscal



José Geraldo Vianna Pereira - Coordenador (Taquari)



Maria Elena de Souza Gomes - Secretária (Taquari)



Antonio Carlos da Silva Tedesco (Taquari)



Frederico de Oliveira Fruhauf - Suplente (Taquari)



Jairo Carvalho Porto - Suplente (Taquari)



Michele de Souza Espindola - Suplente (Taquari)



1. ESTRUTURA DE GOVERNANÇA

Assembleia Geral dos Associados – É o órgão supremo da Cooperativa, dentro dos limites da lei e do estatuto, e tem a prerrogativa de tomar todas e quaisquer decisões, sendo que estas vinculam e obrigam a todos os associados, mesmo que discordantes ou ausentes.

A **Assembleia Geral Ordinária** se realiza anualmente, mediante convocação do presidente e delibera obrigatoriamente sobre os seguintes assuntos:

- prestação de contas da Administração, que envolve o Relatório da Diretoria, Demonstrações Contábeis, parecer dos Auditores Independentes e parecer do Conselho Fiscal;
- destinação das sobras apuradas ou rateio das perdas;
- eleição dos componentes dos conselhos de Administração e Fiscal;
- fixação da remuneração do presidente, vice-presidente, secretário e conselheiros;
- outros assuntos mediante interesse da sociedade, com exceção daqueles previstos para serem tratados em assembleias extraordinárias.

As **Assembleias Gerais Extraordinárias** são os fóruns exclusivos para tratar de assuntos referentes à:

- reforma do Estatuto;
- fusão, incorporação, desmembramento ou transformação societária;
- mudança de objetivos da sociedade;
- dissolução voluntária da sociedade e nomeação dos liquidantes;
- contas dos liquidantes.

Conselho de Administração – composto por 12 associados, eleitos em Assembleia Geral Ordinária, dentre os quais é eleito o presidente, o vice-presidente e o secretário. No exercício de 2021 esteve reunido em 10 oportunidades.

Conselho Fiscal – tem como principal objetivo a fiscalização dos atos da administração. Formado por três associados efetivos e três suplentes,

em 2021 realizou 9 reuniões.

Auditores Independentes – a Cooperativa contrata serviços de auditores independentes, que são responsáveis pela realização de exames, conduzidos conforme normas de auditoria aplicáveis no Brasil, dos quais resultam em Relatório de Opinião dos Auditores Independentes, que contempla todas as questões relevantes relativas à posição econômica, patrimonial e financeira da Cooperativa.

2. PLANEJAMENTO EMPRESARIAL

A gestão participativa consiste na definição de metas e objetivos com a colaboração dos funcionários. Para a CERTAJA, a gestão participativa incide em um diferencial competitivo. Uma vez que os colaboradores participam na tomada de decisões e no controle de sua execução, evidencia-se o compromisso deles com a empresa.

A definição dos objetivos estratégicos é realizada pelo Conselho de Administração, pela Direção, pelos gestores do negócio e pelos setores de apoio administrativo (contabilidade, financeiro, recursos humanos, TI, etc.). Após tal definição, os objetivos relacionados ao contexto interno e/ou externo do setor são elencados no mapa estratégico. São os mapas estratégicos que possibilitam à Cooperativa descrever, de uma maneira clara, seus alvos e conexões. Isso se faz possível porque representam de modo visual os objetivos estratégicos de cada negócio da CERTAJA.

O próximo passo, após os objetivos estratégicos terem sido traçados, é a atribuição dos planos de ações, indicadores e metas. Nos planos de ações, as ações específicas são elaboradas com um ou mais objetivos dentro de metas a serem alcançadas e, para isso, há o envolvimento de uma equipe multissetorial com afinidade técnica sobre o tema a ser desenvolvido. Para que ocorra um acompanhamento na evolução do resultado das ações previstas, assim como nas eventuais correções que se façam necessárias ao longo do

ano, indicadores e metas são adotados.

O alinhamento estratégico é a fase seguinte na qual, de posse do mapa estratégico, cada equipe, com todos os seus componentes, avalia quais iniciativas podem propor para colaborar com os alvos principais elencados no mapa. Para que os funcionários possam dar a contribuição necessária para o alcance de resultados coletivos maiores, todos os objetivos, indicadores e metas são alinhados com as equipes.

Para que as iniciativas e os planos de ações estratégicos sejam desenvolvidos e para que as despesas operacionais sejam custeadas, os recursos financeiros são definidos em um orçamento anual. Nesse processo, cada unidade da Cooperativa é responsável pela elaboração e acompanhamento de seus orçamentos, que são submetidos anualmente aos diretores e conselheiros para fins de aprovação.

Concisamente, pode-se dizer que a gestão participativa se preocupa em manter as estratégias da CERTAJA de maneira lógica e integrada de forma a transformar o esforço da equipe de colaboradores em resultados para todos.

3. GESTÃO DE PESSOAS E RECURSOS HUMANOS

Nesses 52 anos de existência de nossa Cooperativa, sempre contamos com uma força de trabalho engajada nos objetivos e muito comprometida. A busca por resultados positivos e a melhor forma de apresentar um trabalho eficiente e de qualidade para os cooperados e clientes está sempre presente a cada tarefa desenvolvida.

A cooperativa por sua vez não mede esforços para a capacitação e desenvolvimento de seu quadro funcional.

A segurança e a assertividade no desenvolvimento de cada tarefa estão sempre em primeiro lugar, garantindo a integridade física dos seus colaboradores.

Ao final de 2021, contou com 132 empregados, via contrato de trabalho por tempo indeterminado baseado na Consolidação das Leis de Trabalho (CLT), compostos principalmente por gerentes, técnicos, veterinário, analistas, auxiliares administrativos, bem como trabalhadores responsáveis pela implementação e manutenção de redes elétricas.

4. ATUAÇÃO NA ÁREA SOCIAL

De olho no futuro – Programa Aprendiz Cooperativo

Os jovens estudantes entre 14 e 24 anos tem espaço garantido no cooperativismo através do Programa Aprendiz Cooperativo.

O “Aprendiz Cooperativo” foi desenvolvido conforme a Lei da Aprendizagem Profissional 10.097/00 e Decreto 5.598/2005, que tem como objetivo promover a inserção do jovem no mercado de trabalho formal, oferecendo a ele ao mesmo tempo a possibilidade da colocação profissional e da qualificação.

Durante o curso que possui uma carga horária de mil horas, sendo 400 horas teóricas e 600 horas práticas, os alunos são chamados a refletir sobre a importância de vivenciar, dentro e fora do ambiente de trabalho, alguns valores cooperativistas, como a igualdade de tratamento, a solidariedade, a honestidade e a transparência.

Na cooperativa este programa em 2021 beneficiou sete jovens, atuando em diversos setores



como o financeiro, agroindústria, contabilidade, recursos humanos, com base no princípio que sempre norteou nossas ações que é a responsabilidade social e cooperativismo.

Jornal Certajano



Publicação bimestral, com tiragem de 24.000 exemplares, entregues gratuitamente nos domicílios dos cooperados, tem como objetivo informar os principais fatos ocorridos na Cooperativa, divulgar os canais de atendimento e possibilitar uma maior aproximação e comunicação da CERTAJA com seu quadro social. Também é disponibilizado na versão on-line, no site e enviado por mailing aos cooperados que têm e-mail cadastrado.

Reuniões técnicas para produtores rurais

No decorrer do ano, a CERTAJA Agroveterinária geralmente promove reuniões técnicas para os

produtores rurais, porém, devido a pandemia e respeitando os protocolos de segurança não foi realizado nenhum encontro no ano de 2021.

Planos Sociais

O ano de 2021 foi a continuidade na consolidação dos Planos Sociais que a Cooperativa passou a oferecer para seus cooperados a partir de janeiro de 2017, visando proporcionar uma melhoria em sua qualidade de Vida. Os planos sociais da Cooperativa, além de cumprir o seu papel principal que é trazer benefícios ao cooperado, como serviços de saúde e telefonia de qualidade, com preços acessíveis, também proporcionou um retorno econômico à CERTAJA DESENVOLVIMENTO em 2021 de R\$ 192.248,01.

Plano de Saúde

Em abril de 2017 foi firmada a parceria da CERTAJA Desenvolvimento com o CCG - Centro Clínico Gaúcho, para oferecer planos de saúde aos seus cooperados com preços menores. Os resultados até então são bastante positivos, neste período de abril de 2017 a dezembro de 2021, 857 pessoas, entre cooperados e seus dependentes, aderiram ao convênio nas modalidades ambulatorial e hospitalar, se beneficiando dos atendimentos em consultas médicas, exames, cirurgias e internações hospitalares de um plano de saúde regulamentado pela ANS.

Os usuários do Plano de Saúde CCG contam com uma rede de atendimento ambulatorial e hospitalar nos municípios de Taquari (inclusive com clínica própria, instalada no SuperCentro CERTAJA), Região Carbonífera, Vale do Caí, Porto Alegre, Região Metropolitana e Vale dos Sinos.

Telefonia

Implementado no início de 2017, os Planos de Telefonia oferecidos pela Cooperativa aos seus cooperados também cumpriu sua missão e no ano de 2021 teve um crescimento no número de linhas de 20%.

Atualmente 608 linhas estão com os cooperados que utilizam esse serviço da operadora 1

Cell, com pacotes de voz e internet a preços menores, além de ter o atendimento de suas demandas direto nas unidades da CERTAJA Desenvolvimento.

Segurança e saúde ocupacional

A cada ano o setor de Segurança Saúde e Meio Ambiente – SESMA dispõe das atribuições relativas ao desenvolvimento de medidas técnicas de prevenção, com base nas normas regulamentadoras do Ministério do Trabalho e Emprego, as quais objetivam a prevenção relativas às doenças ocupacionais e aos acidentes de trabalho.

No ano de 2021, devido a pandemia, o setor de segurança do trabalho precisou se adequar a alguns protocolos para assim realizar atividades rotineiras consideradas essências. Dentre estas ações estão os protocolos de distanciamento, número limitado de participantes para cada treinamento realizado, bem como o uso obrigatório da máscara, e a disponibilidade de álcool gel.

Contudo as atividades preventivas foram realizadas com sucesso, tendo sempre como foco a saúde de todos os colaboradores e a prevenção ao COVID 19.

Algumas das medidas preventivas que se destacaram no ano de 2021, foram as inspeções realizadas periodicamente pelo setor, bem como os treinamentos periódicos e os treinamentos de reciclagem.

Inspeções de SESMA

Todas as equipes próprias e contratadas devem ser inspecionadas pelos Técnicos de Segurança do Setor de Segurança, Saúde e Meio Ambiente - SESMA e Fiscais de rede, em seus locais de trabalho.

As inspeções têm como objetivo detectar situações ou comportamentos de risco e a verificação do cumprimento dos procedimentos de segurança por parte dos trabalhadores, envolvendo, primeiramente, a análise preliminar de riscos, que é um procedimento necessário para identificar os agentes nocivos de cada atividade. A



partir delas, a definição de medida preventivas cabíveis, correspondentes à utilização dos equipamentos de proteção, tanto individuais quanto coletivos.

Quando encontrado alguma irregularidade no processo, é gerado um plano de ação para corrigir o problema, e principalmente, orientar os trabalhadores, de forma a manter os padrões do SESMA compatíveis com os padrões da FECOERGS, e conforme exigido pelas normas de segurança.

As inspeções são registradas através de planilhas de observações de tarefas específicas para tal. As possíveis irregularidades que são levantadas na inspeção são listadas em formulário próprio com a devida ação corretiva ou de melhoria, com os respectivos prazos e responsáveis para a execução. Estes formulários ficam arquivados para verificação periódica por parte do Setor SESMA ou a quem interessar.

Durante o ano de 2021 foram realizadas apro-

ximadamente 276 inspeções pela Certaja Energia nas equipes de Plantão, Comercial, Engenharia, Linha Viva, Serviços elétricos e Chico Serviços Florestais, (equipes de podas e desmatamento, bem como de manutenção e construção de redes).

Inspeções trimestrais

Para intensificar ainda mais este controle, a cada trimestre é desenvolvido juntamente com as equipes móveis inspeções em todos os equipamentos de proteção individuais, coletivos, ferramentais e dos veículos. Caso seja detectado algum fator comprometedor à segurança dos integrantes das equipes, imediatamente é solicitado à supervisão as devidas adequações.

Inspeções das Condições do Trabalho (ICT)

Tem a finalidade de identificar as condições inseguras, nos quais proporcionam perigo a saúde e a integridade física dos trabalhadores. O objetivo desta técnica é iniciar o processo de adequação das irregularidades ou fatores de riscos, através das medidas de eliminação e controle dos agentes que possam ser encontradas no ambiente laboral.

Está técnica aplica-se aos departamentos, setores e áreas pertencentes à cooperativa Certaja. Depois de identificadas as irregularidades são relatadas através de imagens e relatórios, para verificar com maior detalhe o problema existente, e facilitar o processo de adequação.

Todos os fatores de riscos constatados e registrados tem um prazo estipulado para a devida adequação, salvo em casos de exceções, devido à nocividade e a eminência dos fatores de riscos, pois nestes casos, os prazos serão reduzidos para que as regularizações e o controle sejam realizados o mais rápido possível.

Inspeções das Unidades Extintoras (IUE)

Mensalmente os extintores de incêndio da Cooperativa são submetidos a uma inspeção visual para identificar possíveis avarias, e anualmente eles são enviados para a devida recarga e manutenção por uma empresa especializada.

Curso de CIPA



A Comissão Interna de Prevenção de Acidentes é composta por representantes do empregador e dos empregados, e tem como missão a preservação da saúde e da integridade física dos trabalhadores e de todos aqueles que interagem a Instituição. No ano de 2021 foi realizado no auditório da cooperativa Certaja o treinamento para os novos cipeiros, tendo carga horária de 20 horas.

Programa de controle médico e saúde ocupacional

Anualmente, todos os trabalhadores realizam exames clínicos com o médico do trabalho. Com base na exposição diária aos riscos nos ambientes de trabalho, o PCMSO (Programa de Controle Médico de Saúde Ocupacional) constitui-se uma ferramenta valiosa para o monitoramento da saúde de todos os integrantes, além de possibilitar a melhoria contínua dos processos preventivos de proteção individual e coletiva dos colaboradores.

Ensaio elétrico

Conforme item 10.7.8 da NR10, os equipamentos, ferramentas e dispositivos isolantes ou

equipados com materiais isolantes, destinados ao trabalho em alta e baixa tensão, devem ser submetidos a testes elétricos ou ensaios de laboratório periódicos, obedecendo-se as especificações do fabricante e os procedimentos da empresa. Visando atender a esta norma, a CERTAJA realizou testes de rigidez dielétrica para certificação de regularidade dos EPIs, EPCs e ferramentas quanto a sua integridade, com vistas à segurança do trabalhador que os utiliza. O trabalho é feito de seis em seis meses.



Treinamento de eletricidade básica

Tem por objetivo proporcionar aos participantes conhecimentos básicos em eletricidade e eletrotécnica, através da realização de testes, medições e ensaios em componentes básicos de circuitos e equipamentos elétricos.

No ano de 2021, dos dias 05 a 09 de julho, o mesmo foi realizado nas dependências da Associação dos funcionários da Certaja, tendo como público alvo os profissionais eletricitistas Certaja Energia e Certaja Desenvolvimento.



os procedimentos utilizados no ramo de distribuição de energia elétrica. Um grupo de 09 colaboradores da CERTAJA Energia e Desenvolvimento (setor de Serviços Elétricos) participaram das aulas teóricas e práticas com o instrutor Jonas Ronei Schilling, somando o total de 80 horas de aula (teóricas e práticas). O curso teve o apoio do SESCOOP/RS.

Treinamento de NR 35 Trabalho em Altura, Integração e Sensibilização a Mudança e Locação de Redes Aéreas de Distribuição

O treinamento de trabalho em altura tem por objetivo proporcionar aos participantes conhecimentos específicos em segurança do trabalho atendendo os requisitos da NR 35 no que diz respeito a segurança do trabalho em altura e qualifica-los para a execução dos procedimentos de segurança padronizados pela Fecoergs.

O treinamento de integração e sensibilização a mudança tem por objetivo proporcionar aos participantes conhecimentos gerais de padronização, possibilitando o conhecimento da formatação e hierarquia dos documentos elaborados pelas Cooperativas do Sistema Fecoergs. Além disso, este módulo procura sensibilizar os participantes para a importância da mudança no processo de execução das atividades, levando em



A entidade responsável pelo treinamento é o Colégio Teutônia, que enviou como instrutor responsável, o engenheiro eletricitista Eduardo Sheldler.

Treinamento de NR 10 Básico e NR 10 Complementar (Sistema Elétrico de Potência)

De 12 a 16 de julho e de 26 a 30 de julho, a CERTAJA, em parceria com o Colégio Agrícola Teutônia, realizou nas dependências da Associação dos funcionários da Certaja, o treinamento de Capacitação de da NR10 (Norma Regulamentadora 10), e NR 10 Complementar (Sistema Elétrico de Potência) que trata da Segurança em instalações e serviços em eletricidade, bem como

conta principalmente os cuidados com a segurança na execução das atividades, assim como a integração entre os participantes e o estímulo ao trabalho em grupo através de atividades de dinâmica em grupo.

O treinamento de locação de redes aéreas de distribuição tem por objetivo proporcionar aos participantes orientações gerais de locação de redes aéreas de distribuição em BT e MT, possibilitando a interpretação de projetos de redes de distribuição de energia elétrica, e de documentos da padronização.

Estes três módulos de treinamento tiveram a carga horária de 40 horas e foram executados nos dias 19 a 23 de julho, com o total de 09 colaboradores dos setores da CERTAJA Energia e Desenvolvimento.

Treinamento Módulo J (montagem de estruturas para equipamentos)

Tem por objetivo proporcionar aos participantes os conhecimentos e as habilidades essenciais para o desempenho das atividades de montagem de estruturas para equipamentos de redes aéreas de distribuição de energia elétrica, com base nos padrões de trabalho da Fecoergs.



Em 2021, nos dias 11 a 14 de maio, o treinamento foi realizado nas dependências do Setor de Serviços Elétricos, tendo como público alvo 15 profissionais eletricitistas da CERTAJA Energia e CERTAJA Desenvolvimento, que participaram das aulas teóricas e práticas com o instrutor Leandro de Souza Becker, Técnico em Segurança do Trabalho, somando o total de 32 horas de aula (teóricas e práticas). O curso teve o apoio do SESCOOP/RS.

Treinamento Módulos K (instalação e substituição e operação de equipamentos básicos)



Tem por objetivo proporcionar aos participantes os conhecimentos e as habilidades essenciais para o desempenho das atividades de instalação, substituição e operação de equipamentos básicos de redes aéreas de distribuição de energia elétrica, com base nos padrões de trabalho da Fecoergs.

No ano de 2021, entre os dias 27 e 30 de setembro, foi realizado nas dependências do Setor de Serviços Elétricos, tendo como público alvo 12 profissionais eletricitistas da CERTAJA Energia e CERTAJA Desenvolvimento. Participaram das aulas teóricas e práticas com o instrutor Francisco Alberto Schneider, Técnico em eletromecânica, somando o total de 32 horas de aula (teóricas e práticas). O curso teve o apoio do SESCOOP/RS.

Treinamento de direção defensiva (carros)

O treinamento de direção defensiva tem como objetivo preparar o condutor de veículos para as intempéries que pode encontrar na vivência do trânsito. A palavra de ordem de um condutor defensivo é SEGURANÇA.

Em 2021, nos dias 25 a 29 de outubro, o curso foi realizado nas dependências da Associação dos Funcionários da CERTAJA, sendo dividido em 05 turmas, tendo como público alvo total 75 condutores de veículos da CERTAJA Energia e CERTAJA Desenvolvimento, participaram de aulas teóricas e práticas com o instrutor Alexandre Teixeira, Especialista em Trânsito, somando 08 horas de aula (teóricas e práticas). O curso foi ministrado pela instituição SENAT, bem como teve o apoio do SESCOOP/RS.

Treinamento de Reciclagem de NR 35 (segurança em trabalhos em altura)

O treinamento de Reciclagem Segurança em trabalhos em altura é realizado de dois em dois anos, e tem por objetivo, relembrar aos participantes conhecimentos específicos em segurança do trabalho atendendo os requisitos da NR 35 no que diz respeito a segurança do trabalho em altura e qualifica-los para a execução dos procedimentos de segurança padronizados pela Fecoergs.

A entidade responsável pelo treinamento é o Colégio Teutônia, tendo como instrutor responsável, o Técnico em Segurança do Trabalho e Técnico em Eletrotécnica Jonas Ronei Schilling.

O treinamento foi realizado nas dependências da Associação dos funcionários da CERTAJA nos dias 05, 08, 09 e 10 de novembro (sendo este dividido em 05 turmas com a carga horária de 08 horas).

Ao todo 66 colaboradores das Cooperativas Energia e Desenvolvimento (Setor de Serviços Elétricos) participaram do treinamento.

**Treinamento Introdutório (integração específica) e Treinamento Periódico**

A Integração de Segurança trata-se de um processo de adaptação do funcionário com o ambiente de trabalho, com o objetivo de proporcionar o conhecimento e a orientação sobre os riscos relacionados à sua função e sua atividade profissional. Realizado antes do início das atividades laborais na Cooperativa, visa garantir a segurança e a integridade física do colaborador. Da mesma forma, são realizados treinamentos periódicos

para colaboradores já admitidos e empresas prestadoras de serviço, objetivando assim, o reforço de assuntos referente a segurança e saúde no trabalho.

Treinamento Periódico sobre proteção auditiva e respiratória na Agroindústria

No dia 12 de maio de 2021 foi realizado pelo SESMT da Cooperativa, juntamente com o técnico em segurança do trabalho Marcos Levva, um treinamento sobre proteção auditiva e proteção respiratória para os colaboradores do Engenho de arroz.

Ao todo, 12 colaboradores da área operacional participaram com carga horária de 01:30.

**Treinamento Periódico na Agroveterinária Vendinha**

No dia 28 de setembro de 2021, o SESMT da Cooperativa realizou um treinamento periódico de segurança do trabalho para os colaboradores da Agroveterinária Vendinha, todos os colaboradores do estabelecimento participaram, com carga horária de 01:30 (uma hora e trinta minutos).

Os itens abordados no treinamento foram os seguintes:

- Riscos inerentes a função;
- Uso de equipamentos de proteção individual;
- Informações sobre equipamentos e proteção coletiva;
- Quedas de mesmo nível;
- Queda de materiais e ferramentas.

Treinamento de NR 35 (trabalho em altura)

No dia 15 de janeiro de 2021, foi realizado o treinamento para colaboradores do Setor de Serviços Elétricos, e colaboradores do Engenho de Arroz, tendo carga horária de 08 horas.

O treinamento de trabalho em altura tem por objetivo proporcionar aos participantes conhecimentos específicos em segurança do trabalho, atendendo os requisitos da NR 35 no que diz respeito a segurança do trabalho em altura e qualifica-los para a execução dos procedimentos de segurança.

O instrutor do treinamento foi o Técnico em segurança do trabalho e bombeiro civil Ederson Artidor Puntel, da cidade de Teutonia.

TREINAMENTO DE COMBATE A INCÊNDIOS

No dia 15 de julho de 2021, foi ministrado para os colaboradores dos setores da CERTAJA Desenvolvimento o treinamento de prevenção e combate a incêndios.

O curso teve duração de 05 horas aula, e foi dividido em teoria e prática.

O instrutor responsável por ministrar o treinamento foi o Técnico em segurança do trabalho

Luís Fernando Silveira, da cidade de Lajeado.

Os pontos abordados no treinamento foram os seguintes:

- Combate a incêndios;
- Teoria do fogo;
- Propagação do fogo;
- Classes de incêndios;
- Métodos de extinção;
- Equipamentos de combate a incêndio;
- Prática de combate a incêndio.



5. DESEMPENHO OPERACIONAL

AGROINDÚSTRIA

Nossa Agroindústria que em 2020 alcançou um excelente resultado, mas nesse ano enfrentou muitas dificuldades na comercialização do arroz, contabilizando prejuízo operacional.

O histórico do mercado de arroz, mostra que o preço do produto durante a safra é menor, devido à maior oferta, e que se recupera durante o segundo semestre, período que chamamos de entre safra.

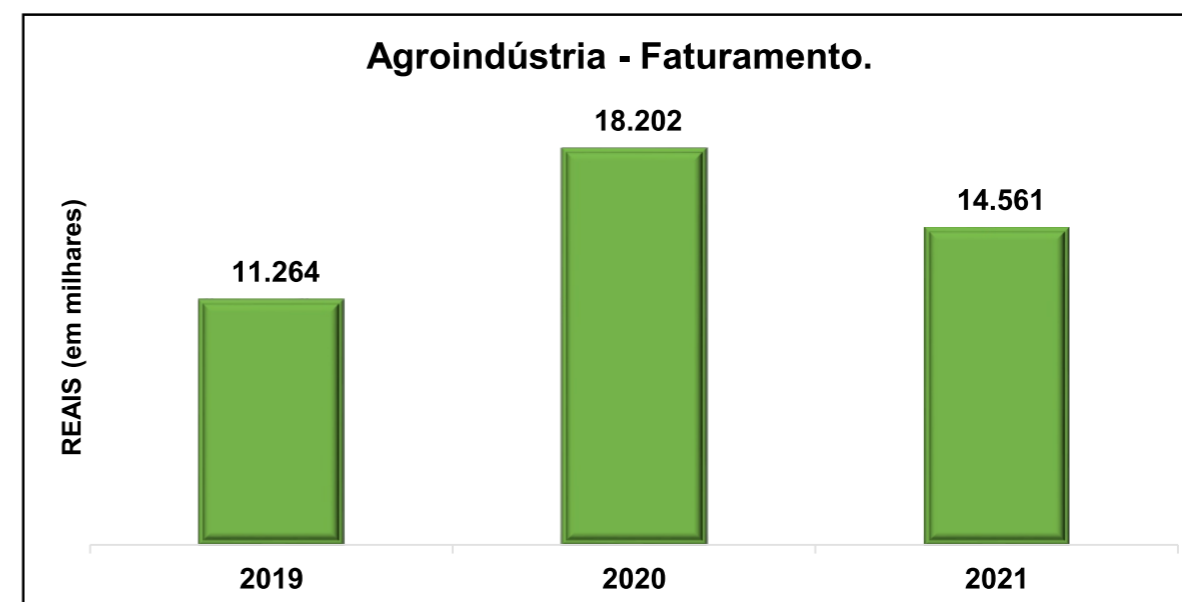
Porém esse ano ocorreu o contrário, durante a safra o preço se manteve alto, ao redor de R\$90,00/Sc. De 50kg de arroz em casca 58x10, e no segundo semestre foi perdendo força, caindo para o patamar de R\$60,00/Sc50kg. Outro fator relevante foi a baixa procura por arroz beneficiado, tivemos meses do ano que mesmo acompanhando o preço exigido pelo mercado não

conseguimos colocação para o nosso produto.

A Certaja durante a safra costuma comprar um bom volume de arroz, nos encontros de contas com nossos associados. As lojas Agropecuárias vendem os insumos para recebimento na colheita, onde o produtor precisa vender parte da produção para acertar as contas.

Nos anos onde ocorre esse movimento de preço alto na safra e queda do preço na entre safra, fica muito difícil para esse setor conferir resultados positivos. Porque primeiro temos que comprar o produto para depois vender. Dessa forma compra num mês vende no outro, pois com preço em queda, dificilmente se consegue apurar renda.

As negociações com o milho foram positivas, porém em menor escala que o arroz, não foram suficientes para equilibrar as contas de receita e despesas do setor.



AGROVETERINÁRIA

Área Comercial

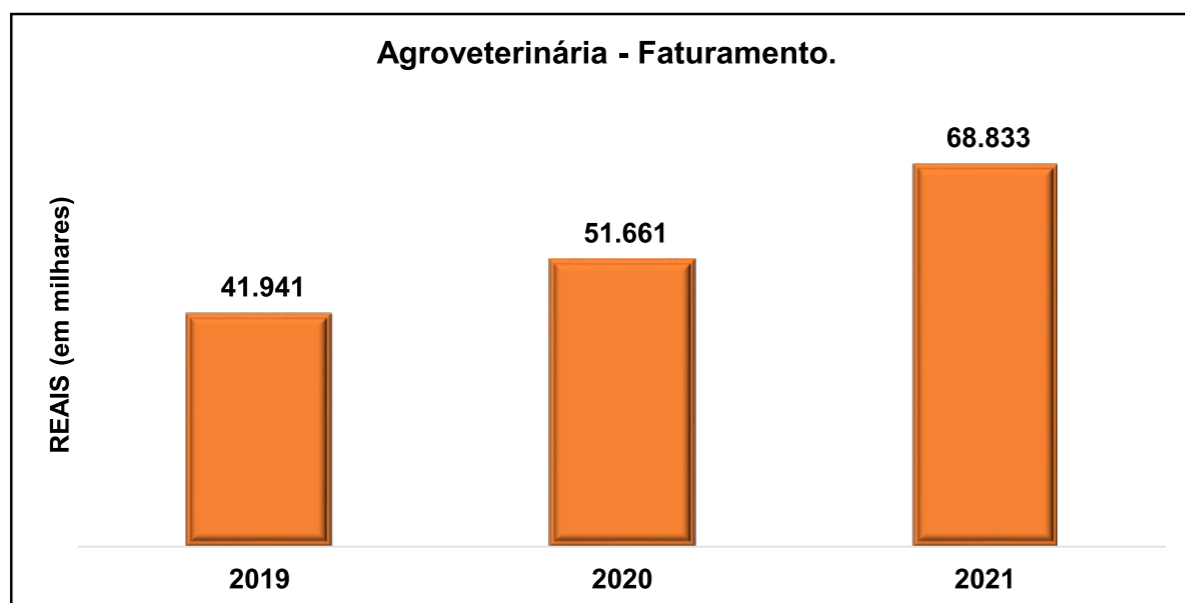
Lojas de Insumos

As nossas Lojas Agropecuárias contribuem com o maior faturamento e resultado da cooperativa. Nesse ano superou o faturamento em 33,5% comparado ao ano de 2020, enquanto que o resultado líquido foi o melhor da história recente desse setor.

O aumento dos preços dos insumos devido ao comportamento do mercado, o bom planeja-

mento dos nossos estoques, garantindo a disponibilidade de produto aos nossos associados e clientes no momento certo, a nossa logística, que foi estruturada para atender a demanda, e atuação da equipe de vendas, foram fatores determinantes para esse ótimo desempenho.

Já estamos trabalhando para superar os bons resultados de 2021 durante o ano de 2022. Contamos com apoio da nossa equipe de colaboradores, com suporte dos nossos fornecedores e principalmente com uma forte parceria com nossos associados e clientes.

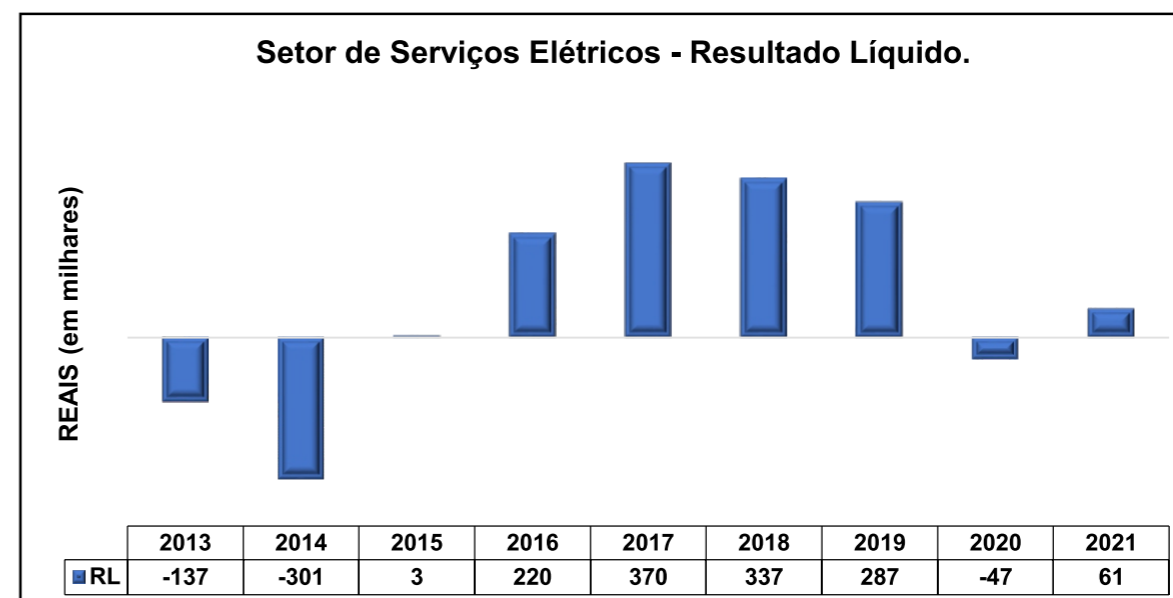
**6. SETOR DE SERVIÇOS ELÉTRICOS (SSE)**

O Setor de Serviços Elétricos tem como finalidade a prestação de serviços para a CERTAJA Energia com contrato exclusivo de disponibilidade e hoje conta com 3 turmas de construção e manutenção de redes. O setor passou por um período de resultados negativos até 2015, ano em que ocorreu negociação do nosso contrato ajustando os valores cobrados pelos serviços prestados contribuindo assim de 2015 até 2019 com R\$ 1.217.000 (um milhão duzentos e dezessete mil reais) de resultados positivos contribuindo no resultado financeiro da Cooperativa. No ano de 2020 essa sequência foi quebrada, onde o setor

apresentou resultado negativo devido as característica de construção das redes elétricas, sendo a principal, a rede compacta para nova subestação da CERTAJA Energia na localidade de Vale Verde.

No ano de 2021 o setor ainda vem enfrentando essa dificuldade, mas diferentemente do ano anterior conseguiu atingir o resultado previsto que foi de R\$ 61.000 (sessenta e um mil reais) positivo. Tivemos também esse ano a renovação do contrato com a CERTAJA Energia por mais 2 anos.

Com a finalização dessa construção que reduz a produção de homem hora no mês, o setor espera alcançar os resultados positivos realizados nos períodos de 2016 até 2019 como demonstra o gráfico abaixo.



Nossas equipes de construção e manutenção de redes, além de estarem trabalhando em suas atividades diárias normais, estiveram atendendo um total de 228 notas de serviços (emergenciais), ocorridas em momentos de tempo adverso (temporais), virando por muitas vezes dias e

noites de trabalhos ininterruptos, expostos a vários fatores de risco, mas sempre com muita competência e cuidado. Somente estes serviços geraram um faturamento de R\$ 334.387 durante o ano.

Balço Patrimonial 31/12/2021
(Valores Expressos em Reais)

	Nota Explicativa	2021	2020
Ativo			
Circulante		37.692.234,19	30.418.508,55
Caixa e Equivalentes de Caixa	05.1	2.429.665,24	3.673.117,31
Caixa		139.797,87	133.600,79
Bancos		1.890.320,66	2.976.283,61
Aplicações Financeiras		399.546,71	563.232,91
Contas a Receber de Clientes	05.2	20.967.488,77	17.357.716,93
Mercadoria		19.128.151,81	15.765.067,32
Serviços		1.839.336,96	1.592.649,61
Outros Valores a Receber		1.512.878,33	1.633.128,09
Cheques a Receber	05.2	524.840,64	760.814,98
Impostos a Recuperar	05.3	757.626,12	565.561,36
Outros Valores	05.4	230.411,57	306.751,75
Estoques	05.5	12.717.146,80	7.709.356,16
Mercadorias		8.761.287,52	6.187.013,67
Estoque Matéria Prima de Associados	04.10	2.537.182,08	558.924,77
Outros		1.418.677,20	963.417,72
Despesa do Exercício Seguinte		65.055,05	45.190,06
Prêmio de Seguro a Apropriar		28.090,02	43.983,60
Outras Despesas		36.965,03	1.206,46
Ativo não Circulante		17.347.571,12	17.587.826,97
Realizável a Longo Prazo		2.582.135,61	2.510.994,76
Clientes a Longo Prazo	05.2	106.787,87	150.198,80
Depósitos Vinculados a Litígio	05.6	2.465.573,59	2.334.644,58
Impostos a Recuperar	05.3	9.774,15	26.151,38
Investimentos	05.7	9.661.542,19	9.655.442,07
Participação em Outras Empresas		153.802,79	147.702,67
Imóveis para Renda - Valor Original		2.376.623,11	2.376.623,11
Imóveis para Renda - Ajuste Avaliação Patrimonial	04.13	1.916.950,35	1.916.950,35
Imóveis para Renda - Ajuste a Valor Justo		5.214.165,94	5.214.165,94
Imobilizado	05.8	5.103.893,32	5.421.390,14
Imobilizado - Valor Original		7.897.288,18	8.601.675,05
Imobilizado - Ajuste Avaliação Patrimonial	04.13	1.816.500,99	1.816.500,99
Imobilizado em Curso		713.544,99	591.472,96
(-) Depreciação Acumulada	04.5	(5.323.440,84)	(5.588.258,86)
Intangível	05.9	-	-
Intangível em Serviço		82.403,73	82.403,73
(-) Amortização Acumulada		(82.403,73)	(82.403,73)
Ativo Total		55.039.805,31	48.006.335,52


Luis Carlos Granja Rocha
Presidente
CPF - 385.582.970-53

Natal Fleck de Souza
Contador: CRC/RS-063954/O-5
CPF - 433.094.370-00Balço Patrimonial 31/12/2021
(Valores Expressos em Reais)


	Nota Explicativa	2021	2020
Passivo			
Circulante		27.115.685,53	20.355.950,99
Empréstimos e Financiamentos	05.10	2.746.504,49	1.957.739,80
Fornecedores de Mercadorias e Serviços		17.450.428,29	14.765.383,91
Ordenados a Pagar		276.635,85	248.610,29
Entrega Futura	04.11	468.572,88	242.875,00
Obrigações Sociais e Tributárias	05.11	177.391,79	278.671,89
Adiant. Receb. de Cooperados		955.286,15	315.890,90
Credores Diversos		1.929.047,42	1.514.484,62
Estoque Matéria Prima de Associados	04.10	2.537.182,08	558.924,77
Obrigações Estimadas da Folha de Pagamento		574.636,58	473.369,81
Não Circulante		13.933.277,84	15.117.038,82
Empréstimos e Financiamentos	05.10	9.285.269,72	10.721.973,71
Fornecedores de Mercadorias e Serviços		-	2.592,61
Obrigações Sociais e Tributárias	05.11	640.048,13	635.110,88
Provisões para Contingências	05.12	4.007.959,99	3.757.361,62
Patrimônio Líquido		13.990.841,94	12.533.345,71
Capital Social	05.13	270.310,00	265.600,00
Reservas de Capital	06.1	1.340.008,45	1.358.479,71
Reserva de Ajuste de Avaliação Patrimonial	04.13	3.106.486,02	3.141.435,38
Reserva de Ajuste a Valor Justo	05.7	4.834.672,92	4.839.282,25
Reservas de Sobre	06.1	4.340.257,08	3.145.234,57
Sobras/Perdas à Disposição da Assembleia		99.107,47	(216.686,20)
Passivo e Patrimônio Líquido Total		55.039.805,31	48.006.335,52



Luis Carlos Granja Rocha
Presidente
CPF - 385.582.970-53

Natal Fleck de Souza
Contador: CRC/RS-063954/O-5
CPF - 433.094.370-00

Demonstração de Sobras ou Perdas do Exercício
 (Valores Expressos em Reais)

	Nota Explicativa	2021	2020
Ingressos/Receitas Operacionais Bruta		87.002.897,19	73.238.750,91
Fornecimento de Bens		82.876.936,85	69.238.335,31
Prestação de Serviços		3.447.389,06	3.297.708,84
Aluguéis Recebidos		610.437,35	635.685,09
Telefonia		68.133,93	67.021,67
Dedução dos Ingressos/Receitas Bruta		(3.127.165,56)	(3.535.639,07)
(-) Devoluções		(1.596.960,82)	(1.397.321,76)
(-) Impostos		(1.530.204,74)	(2.138.317,31)
Ingressos/Receitas Líquida		83.875.731,63	69.703.111,84
Dispêndios/Custos s/Merc. e Serv. Fornecidos		(72.206.208,13)	(57.210.050,60)
(-) Dispêndios/Custos das Mercadorias Vendidas		(69.687.497,02)	(54.810.441,33)
(-) Dispêndios/Custos dos Serviços		(2.518.711,11)	(2.399.609,27)
Sobras/Lucro Bruto		11.669.523,50	12.493.061,24
(-) Dispêndios / Despesas Vendas		(5.779.517,41)	(5.054.232,31)
(-) Dispêndios / Despesas Secagem Armazenagem		(2.214.008,57)	(2.483.074,45)
(-) Dispêndios / Despesas Aluguéis Bens Próprios		(526.471,48)	(680.501,15)
(-) Dispêndios / Despesas Telefonia		(10.984,72)	(9.404,82)
(-) Dispêndios / Despesas Plano de Saúde		(53.083,11)	(93.549,49)
(-) Dispêndios / Despesas Administrativas		(2.212.432,98)	(1.942.934,66)
Sobras/Lucros Líquido Operacionais		873.025,23	2.229.364,36
Outros Dispêndios/Despesas e Ingressos/Receitas		1.014.688,29	804.741,72
(+) Outros Ingressos / Receitas	05.14	1.016.564,75	820.540,76
(-) Outros Dispêndios / Despesas	05.15	(1.876,46)	(15.799,04)
Resultado Financeiro	06.2	(161.228,76)	2.097.333,33
(+) Ingressos e Receitas Financeiras		1.941.356,20	4.152.166,34
(-) Dispêndios e Despesas Financeiras		(2.102.584,96)	(2.054.833,01)
Sobras/Perdas do Exercício		1.726.484,76	5.131.439,41
Sobras/Perdas Exerc. Antes do IR e Cont. Social		1.726.484,76	5.131.439,41
(-) Provisão para Imposto de Renda	06.3	(191.265,65)	(63.624,29)
(-) Provisão para Contribuição Social	06.3	(77.495,63)	(31.544,74)
Sobras/Perdas Líquidas do Exercício		1.457.723,48	5.036.270,38


 Luis Carlos Granja Rocha
 Presidente
 CPF - 385.582.970-53



 Natal Fleck de Souza
 Contador: CRC/RS-063954/O-5
 CPF - 433.094.370-00


Demonstrativo do Resultado Tributável
 Encerrado em 31/12/2021
 (Valores Expressos em Reais)

	Nota Explicativa	Total 2021	Ato Cooperativo	Ato Não Cooperativo
Ingresso/Receita Operacional Bruta		87.002.897,19	67.198.009,64	19.804.887,55
Fornecimento de Bens		82.876.936,85	63.759.421,44	19.117.515,41
Prestação de Serviço		3.447.389,06	3.370.454,27	76.934,79
Aluguéis Recebidos		610.437,35	-	610.437,35
Telefonia		68.133,93	68.133,93	-
Dedução dos Ingressos/Receita Bruta		(3.127.165,56)	(2.034.334,38)	(1.092.831,18)
(-) Devoluções		(1.596.960,82)	(1.102.257,91)	(494.702,91)
(-) Impostos		(1.530.204,74)	(932.076,47)	(598.128,27)
Ingressos/Receita Líquida		83.875.731,63	65.163.675,26	18.712.056,37
Dispêndios/Custo s/Merc. e Serv. fornecidos		(72.206.208,13)	(56.330.008,28)	(15.876.199,85)
(-) Dispêndios / Custos das Mercadorias Vendidas		(69.687.497,02)	(53.811.297,17)	(15.876.199,85)
(-) Dispêndios / Custos dos Serviços		(2.518.711,11)	(2.518.711,11)	-
Sobra/Lucro Bruto		11.669.523,50	8.833.666,98	2.835.856,52
(-) Dispêndios / Despesas Vendas		(5.779.517,41)	(4.235.631,51)	(1.543.885,90)
(-) Dispêndios / Despesas Secagem Armazenagem		(2.214.008,57)	(2.070.470,15)	(143.538,42)
(-) Dispêndios / Despesas Aluguéis Bens Próprios		(526.471,48)	-	(526.471,48)
(-) Dispêndios / Despesas Telefonia		(10.984,72)	(10.984,72)	-
(-) Dispêndios / Despesas Plano de Saúde		(53.083,11)	(53.083,11)	-
(-) Dispêndios / Despesas Administrativas		(2.212.432,98)	(1.590.881,54)	(621.551,44)
Sobra / Lucro Líquido Operacionais		873.025,23	872.615,95	409,28
Outros Dispêndios/Despesas e Ingressos/Receitas		1.014.688,29	18.321,43	996.366,86
(+) Outros Ingressos / Receitas		1.016.564,75	19.703,63	996.861,12
(-) Outros Dispêndios / Despesas		(1.876,46)	(1.382,20)	(494,26)
Resultado Financeiro	06.2	(161.228,76)	(271.055,27)	109.826,51
(+) Ingressos e Receita Financeira		1.941.356,20	1.465.383,65	475.972,55
(-) Dispêndios e Despesas Financeiras		(2.102.584,96)	(1.736.438,92)	(366.146,04)
Sobra/Perda Exerc. Antes do IR e Cont. Social		1.726.484,76	619.882,11	1.106.602,65
(-) Provisão para Imposto de Renda	06.3	(191.265,65)	-	(191.265,65)
(-) Provisão para Contribuição Social	06.3	(77.495,63)	-	(77.495,63)
Sobra/Perda Líquida do Exercício		1.457.723,48	619.882,11	837.841,37

DEMONSTRAÇÃO DO RESULTADO ABRANGENTE E SOBRES OU PERDAS À DISPOSIÇÃO DA AGO

Sobras/Perdas Líquida do Exercício		1.457.723,48	619.882,11	837.841,37
Outros Resultados Abrangentes		34.621,44	26.740,40	7.881,04
Realização do Ajuste de Avaliação Patrimonial	04.13	34.621,44	26.740,40	7.881,04
Resultado Abrangente do Exercício		1.492.344,92	646.622,51	845.722,41
Realização de Reservas		18.247,79	14.093,96	4.153,83
Realização da Reserva - FATES	04.17	18.247,79	14.093,96	4.153,83
Base das Destinações		1.510.592,71	660.716,46	849.876,25
Destinações Estatutárias e Legais	06.1	1.411.485,24	561.608,99	849.876,25
Fundo Reserva Legal		198.214,94	198.214,94	-
Fundo Assistência Técnica Educacional-FATES		882.912,07	33.035,82	849.876,25
Fundo Manutenção e Expansão		330.358,23	330.358,23	-
Sobras/Perdas à Disposição da Assembleia		99.107,47	99.107,47	-



 Luis Carlos Granja Rocha
 Presidente
 CPF - 385.582.970-53


 Natal Fleck de Souza
 Contador: CRC/RS-063954/O-5
 CPF - 433.094.370-00

Demonstração das Mutações do Patrimônio Líquido 31/12/2021
(Valores Expressos em Reais)

	Capital Social	Ajuste Avaliação Patrimonial	Ajuste a Valor Justo	FATES	Fundo Exp. Manutenção	Fundo de Reserva Legal	Sobras / Perdas Acumuladas	Total
Saldo em 31/12/2019	262.280,00	3.236.391,43	-	81.592,21	-	-	(895.926,05)	2.684.337,59
Mutações do Exercício								
Aumento Capital								
-Realização do Capital	3.320,00							3.320,00
Modificação Reservas:								
-Por Acrescimo			5.214.165,94					5.214.165,94
-Ajuste Provisão IR e CS		(29.864,51)	(374.883,69)					(404.748,20)
-Outros Result. Abrangentes		(65.091,54)		(17.254,89)			82.346,43	-
Resultado e Destinação:								
-Sobras ou perdas do exercício							5.036.270,38	5.036.270,38
-Destinação Estatutária				816.764,41	2.264.132,84	1.358.479,71	(4.439.376,96)	-
Saldo em 31/12/2020	265.600,00	3.141.435,38	4.839.282,25	881.101,73	2.264.132,84	1.358.479,71	(216.686,20)	12.533.345,71
Mutações do Exercício								
Aumento Capital								
-Realização do Capital	4.710,00							4.710,00
Modificação Reservas:								
-Ajuste Provisão IR e CS		(327,92)	(4.609,33)					(4.937,25)
-Outros Result. Abrangentes		(34.621,44)		(18.247,79)			52.869,23	-
-Deliberação AGO						(216.686,20)	216.686,20	-
Resultado e Destinação:								
-Sobras ou perdas do exercício							1.457.723,48	1.457.723,48
-Destinação Estatutária				882.912,07	330.358,23	198.214,94	(1.411.485,24)	-
Saldo em 31/12/2021	270.310,00	3.106.486,02	4.834.672,92	1.745.766,01	2.594.491,07	1.340.008,45	99.107,47	13.990.841,94


Luis Carlos Granja Rocha
Presidente
CPF - 385.582.970-53


Natal Fleck de Souza
Contador: CRC/RS-063954/O-5
CPF - 433.094.370-00

Demonstração do Valor Adicionado (Valores Expressos em Reais)			
	2021	2020	
Receitas			
Venda de Mercadorias e Serviços	85.405.936,37	71.841.429,15	
Outros Ingressos e Receitas	1.016.564,75	820.540,76	
	86.422.501,12	72.661.969,91	
(-) Insumos Adquiridos de Terceiros			
Insumos Consumidos - Custo da Mercadoria Vendida	(69.687.497,02)	(54.810.441,33)	
Outros Insumos Adquiridos	(1.133.575,86)	(1.563.096,67)	
Material e Serviços de Terceiros	(4.887.807,55)	(3.990.226,66)	
	(75.708.880,43)	(60.363.764,66)	
(=) Valor Adicionado Bruto	10.713.620,69	12.298.205,25	
(-) Depreciação do Exercício	(504.899,71)	(880.737,67)	
(=) Valor Adicionado Líquido	10.208.720,98	11.417.467,58	
(+) Valor Adicionado Transferido			
Receitas Financeiras	1.941.356,20	4.152.166,34	
(=) Valor Adicionado a Distribuir	12.150.077,18	15.569.633,92	
Distribuição do Valor Adicionado:			
Pessoal			
Remunerações	3.478.286,67	3.003.009,68	19,29%
Encargos Sociais (exceto INSS)	408.902,36	347.936,70	2,23%
Entidade de Previdência Privada	108.301,40	74.137,44	0,48%
Auxílio alimentação	(64,39)	(63,94)	0,00%
Provisões de Férias e 13º	710.953,54	566.792,39	3,64%
Convênio Assistencial e Outros Benefícios	407.239,42	382.230,66	2,45%
Participação nos Resultados	255,80	8,97	0,00%
Provisão Trabalhista	200.000,00	437.000,00	2,81%
Outros	165.461,11	165.571,50	1,06%
	5.479.335,91	4.976.623,40	31,96%
Governo			
INSS (sobre folha de pagamento)	1.009.948,38	853.102,22	5,48%
ICMS	889.768,63	1.525.069,25	9,80%
Imposto de Renda e Contribuição Social	268.761,28	95.169,03	0,61%
Provisão Fiscal	(45.000,00)	-	0,00%
Outros	780.489,29	882.700,43	5,67%
	2.903.967,58	3.356.040,93	21,56%
Financiadores			
Aluguéis	161.465,25	145.866,20	0,94%
Despesas Financeiras	2.102.584,96	2.054.833,01	13,20%
	2.264.050,21	2.200.699,21	14,13%
Cooperados			
Resultados Retidos	1.457.723,48	5.036.270,38	32,35%
TOTAL	12.105.077,18	15.569.633,92	100,00%
Valor Adicionado (médio) por Empregado	91.705,13	122.595,54	
Número de Empregados	132	127	

Luis Carlos Granja Rocha
Presidente
CPF - 385.582.970-53

Natal Fleck de Souza
Contador: CRC/RS-063954/O-5
CPF - 433.094.370-00

Demonstração dos Fluxos de Caixa - Método Indireto (Valores Expressos em Reais)		
	2021	2020
Atividades Operacionais		
Resultado Líquido do Exercício	1.457.723,48	5.036.270,38
Despesas (receitas) que não afetam o caixa:	1.082.218,60	(1.294.690,42)
Depreciação e Amortização	504.899,71	880.737,67
Provisão e reversão de provisão para ajuste no valor dos estoques	383.419,01	-
Prov. e Reversões no Exig. a Longo Prazo - Conting. Trabalhistas e Cíveis	200.000,00	437.000,00
Varições monetárias no exigível a longo prazo	-	(2.608.321,25)
Dividendos a Receber	(6.100,12)	(4.106,84)
Varições no Ativo Circulante	(8.900.596,72)	(3.034.966,81)
Clientes	(4.177.012,71)	(4.128.138,53)
Títulos de Crédito a Receber	891.185,41	784.556,99
Compras Antecipadas	149.233,01	(29.251,75)
Estoques	(5.391.209,65)	396.228,15
Outros Créditos	(372.792,78)	(58.361,67)
Varições no Passivo Circulante	5.970.514,04	1.719.737,44
Fornecedores	2.685.044,38	2.530.162,47
Folha de Pagamento	28.025,56	12.954,71
Tributos e Contribuições Sociais	(101.280,10)	(253.501,84)
Estoques de Terceiros em Nosso Poder	1.978.257,31	(892.659,55)
Outras Contas a Pagar	1.380.466,89	322.781,65
Varições no Ativo não Circulante	(71.140,85)	605.687,26
Depósitos Judiciais	(130.929,01)	518.509,96
Tributos e Contribuições Sociais a Compensar	16.377,23	10.540,10
Clientes - LP	43.410,93	76.637,20
Varições no Passivo não Circulante	48.005,76	(524.237,72)
Tributos e Contribuições Sociais	-	(1.206,46)
Provisões para Contingências	50.598,37	(525.623,87)
Fornecedores	(2.592,61)	2.592,61
Total das Atividades Operacionais	(413.275,69)	2.507.800,13
Atividades de Investimento		
Aplicações nos Investimentos	-	(9.507.739,40)
Aplicações no Imobilizado	(485.340,46)	3.627.416,01
Baixas de Imobilizado	275.421,80	49.478,76
Adição de Depreciação Acumulada	22.515,77	23.276,41
Total das Atividades de Investimentos	(187.402,89)	(5.807.568,21)
Atividades de Financiamento		
Empréstimos e Financiamentos - LP	18.737,27	134.537,46
Empréstimos e Financiamentos - CP	(666.676,57)	102.214,37
Contratos de Mútuo - CP	455,81	(320.390,07)
Aumento do PL - Reserva Reavaliação - Valor Justo	-	5.214.165,94
Aumento do PL - Subscrição de Capital	4.710,00	3.320,00
Total das Atividades de Financiamentos	(642.773,49)	5.133.847,70
Efeitos no Caixa	(1.243.452,07)	1.834.079,61
Total dos Efeitos no Caixa		
Saldo Inicial de Caixa	3.673.117,31	1.839.037,70
Saldo Final de Caixa	2.429.665,24	3.673.117,31
Varição no Caixa	(1.243.452,07)	1.834.079,61

Luis Carlos Granja Rocha
Presidente
CPF - 385.582.970-53

Natal Fleck de Souza
Contador: CRC/RS-063954/O-5
CPF - 433.094.370-00

Cooperativa de Geração de Energia e Desenvolvimento Taquari Jacuí
CNPJ 09.285.738/0001-17

Notas Explicativas às Demonstrações Contábeis

Para Exercício Findo em 31 de dezembro 2021

(Valores Expressos em Reais)

NOTA 01 – Contexto Operacional

A Cooperativa de Geração de Energia e Desenvolvimento Taquari Jacuí - CERTAJA Desenvolvimento é uma sociedade de pessoas, de natureza civil, tendo como objetivo social promover o desenvolvimento socioeconômico regional mediante a exploração das atividades de geração de energia elétrica em qualquer de suas formas e agronegócios, sem o objetivo do lucro. A entidade é regida pela Lei nº 5.764, de 16 de dezembro de 1971, que regulamenta o Sistema Cooperativista no país.

NOTA 02 – Principais Atividades Desenvolvidas

A sociedade atua nos ramos de prestação de serviços, comércio de mercadorias, beneficiamento de grãos e aluguéis de bens próprios, conforme definido em seu estatuto, tendo como sede social o município de Taquari – RS.

NOTA 03 – Elaboração e Apresentação das Demonstrações Contábeis

As Demonstrações Contábeis foram elaboradas em conformidade com as Práticas Contábeis adotadas no Brasil, de acordo com a Resolução 1.255/2009, que trata das normas Contábeis para pequenas e médias empresas, aprovando a NBC TG 1.000(R1), considerando ainda os aspectos específicos da Lei 5.764/71 que rege o Sistema Cooperativista e a ITG 2004 do Conselho Federal de Contabilidade, específica para as sociedades Cooperativas.

As Demonstrações Contábeis estão sendo apresentadas em reais (R\$) e foram aprovadas pela administração no dia 04 de fevereiro de 2022. O conselho fiscal efetua suas análises em até 15 dias antes da Assembleia Geral.

NOTA 04 – Principais Práticas Contábeis

04.1 – Regime de Escrituração

Foi adotado o regime de competência para o registro das mutações patrimoniais ocorridas no exercício, exceto em relação aos juros sobre os créditos vencidos, que são reconhecidos somente por ocasião do efetivo recebimento. A aplicação desse regime implica no reconhecimento dos ingressos e dispêndios e das receitas, custos e despesas quando ganhas ou incorridas, independentemente de seu efetivo recebimento ou pagamento.

04.2 - Reconhecimento das Receitas

Todas as modalidades de vendas praticadas pela Cooperativa são reconhecidas no momento da emissão da nota fiscal por satisfazerem os requisitos exigidos na NBC TG 1000(R1), seção 23, aprovada pela Resolução 1.255/09 do Conselho Federal de Contabilidade, com exceção das Vendas para Entrega Futura, cujo faturamento é registrado no Passivo Circulante como Produtos a Entregar e estão reconhecidos pelo valor de venda, de modo que a margem de comercialização desses produtos e mercadorias somente será reconhecida no Resultado do Exercício no momento da efetiva entrega dos bens.

04.3 – Créditos em Físico de Produto

Os créditos em físico de produto foram mensurados tomando por base o valor de mercado praticado pelo produtor, na data de encerramento do balanço, descontada a contribuição previdenciária rural devida na operação de liquidação.

04.4 – Redução ao Valor Recuperável de Ativos

Consoante ao que determina a seção 27 da NBC TG 1.000(R1), aprovada pela Resolução 1.255/09 do Conselho Federal de Contabilidade, que trata da redução do ativo ao seu valor recuperável, apesar de não ter sido elaborado trabalho técnico específico, foram reunidas evidências de que não existem ativos com valores superiores aos possíveis de serem recuperados pelo uso ou pela venda.

04.5 – Depreciação

A depreciação do ativo imobilizado foi calculada pelo método linear sobre o valor contábil dos bens, sendo que para as edificações as taxas foram atribuídas com base em laudo técnico e nova estimativa de vida útil dos bens, enquanto para os demais itens, foram utilizadas as taxas admitidas pela Receita Federal do Brasil. Os encargos de depreciação do exercício totalizaram a quantia de R\$ 504.899,71.

04.6 - Ajuste a Valor Presente

O ajuste a valor presente, quando aplicável, é registrado no momento da realização de cada operação. No exercício de 2021 resultou na reversão de R\$ 539.751,62 conforme demonstrado abaixo.

	<u>2021</u>
Lucro Líquido antes do Resultado financeiro	1.887.713,52
Resultado financeiro	(700.980,38)
(+) Ingressos e Receita Financeira	1.401.604,58
Dispêndios e Despesas Financeiras	(2.102.584,96)
Resultado Exerc. Antes Ajuste a Valor Presente	1.186.733,14
(+) Ajuste a Valor Presente	539.751,62
Resultado Exerc. Antes da Contribuição Social e do IR	1.726.484,76

04.7 – Avaliação dos Estoques

Os estoques existentes na data do balanço foram avaliados de acordo com os seguintes critérios:

- Mercadorias de Revenda: custo médio móvel ponderado, despojado dos impostos recuperáveis;
- Produtos agroindustriais: custo de produção, não superior ao valor de mercado;
- Produtos agrícolas próprios: custo médio móvel ponderado;
- Produtos agrícolas de cooperados mantidos em depósito: valor de mercado pago ao produtor.

04.8 – Perdas Estimadas Sobre Créditos de Liquidação Duvidosa

A administração optou por não constituir estimativa de perdas para créditos de liquidação duvidosa, registrando os créditos vencidos a mais de um ano diretamente nas contas de despesas/dispêndios operacionais.

O valor total transferido para despesa do exercício foi de R\$ 233.997,17, em 2020 o valor foi de R\$ 712.912,92.

04.9 - Gastos Antecipados

As despesas e dispêndios antecipados foram registrados no Ativo Circulante, sendo apropriados mensalmente, pelo regime de competência.

04.10 - Produtos em Depósito

Os produtos recebidos em depósito de produtores estão contabilizados no ativo circulante em estoques, em contrapartida do passivo circulante e mensurados a valor de mercado praticado pela Cooperativa na data do balanço, pelas seguintes quantidades e valores:

<u>Produtos</u>	<u>Volume Depósito em Sacas</u>	<u>Preço Unitário</u>	<u>Valor Total</u>
Arroz - sc 50 kg	37.774,25	59,77	2.257.767,10
Milho - sc 60 kg	3.092,58	90,35	279.414,98
			2.537.182,08

04.11 - Vendas para Entrega Futura

As operações de venda para entrega futura foram registradas no passivo, devendo ser reconhecidas nas receitas somente quando da efetiva entrega, quando também serão apropriados os custos correspondentes. Nos casos em que o valor da venda se apresente inferior ao custo do produto mantido nos estoques, ou ao custo de reposição, é constituída provisão da diferença.

Face à imaterialidade da referida diferença a Cooperativa optou por não contabilizar a provisão.

04.12 – Encargos Financeiros

As obrigações junto às instituições financeiras se encontram com seus encargos apropriados até a data do encerramento do exercício social e classificados entre o passivo circulante e o passivo não circulante, de acordo com as datas de vencimento.

04.13 - Custo Atribuído

De conformidade com o previsto na ITG 10, aprovada pela resolução 1.263/09 do Conselho Federal de Contabilidade, os bens do ativo imobilizado, edificações e terrenos, que se apresentavam com valores inferiores ao seu valor justo, tiveram seu custo atribuído no exercício de 2010 com base em laudo técnico, sendo o aumento registrado em contrapartida da conta Ajuste de Avaliação Patrimonial, no patrimônio líquido.

A provisão de Imposto de Renda e Contribuição Social, apurados em razão dos custos atribuídos, classificada no passivo não circulante e em conta redutora do Ajuste de Avaliação Patrimonial no patrimônio líquido, foi calculada sobre o saldo da conta, proporcionalmente às operações com terceiros no exercício de 2021.

Os encargos de depreciação sobre os bens dos ativos do imobilizado com ajuste de avaliação patrimonial, no montante de R\$ 34.621,44, foram registrados como custos e dispêndios e ao final do exercício, revertidos a conta Sobras ou Perdas do Exercício.

04.14 – Provisões

As provisões constituídas foram baseadas no conceito estabelecido na NBC TG 1.000(R1), aprovada pela resolução 1.255/09 do CFC, seção 21, que define provisão como sendo um passivo de prazo ou valor incerto, e que passivo é uma obrigação presente da entidade, derivada de eventos já ocorridos, cuja liquidação se espera que resulte em saída de recursos da entidade.

A constituição das provisões requer que a administração utilize estimativas e premissas que afetem os valores reportados de passivos, a divulgação dos passivos contingentes na data das demonstrações contábeis, bem como os valores reconhecidos de receitas e despesas durante o exercício. Os resultados reais podem ser diferentes dessas estimativas.

04.15 – Operações com Não Cooperados

As operações com não cooperados estão contabilizadas destacadamente, de forma a permitir a apuração do resultado em separado para cada cálculo e incidência de tributos. Os rendimentos das aplicações financeiras e os resultados positivos da alienação de bens foram tributados integralmente.

A Demonstração do Resultado Tributável, é apresentada para evidenciar a segregação dos atos cooperativos e não cooperativos para fins de tributação e destinação de resultados.

04.16 – Imposto de Renda e Contribuição Social

Foram calculados o Imposto de Renda e a Contribuição Social unicamente sobre os resultados com não cooperados em face a não incidência sobre o resultado das operações com os cooperados.

04.17 – Fundo de Assistência Técnica Educacional e Social

Os gastos com assistência técnica, educacional e social realizados no exercício, no montante de R\$ 18.247,79, foram registrados como custos e dispêndios do exercício. O total deste valor foi

revertido para conta Sobras ou Perdas do Exercício, conforme permitido pela ITG 2004 do Conselho Federal de Contabilidade.

04.18 – Instrumentos Financeiros

Caracteriza-se como Instrumento Financeiro qualquer contrato que dá origem a um ativo financeiro em uma entidade e a um passivo financeiro ou instrumento de patrimônio em outra entidade. A Cooperativa mantém operações com Instrumentos Financeiros, cujos riscos são administrados através de estratégias de posições financeiras e sistemas de controles de limites de exposição aos mesmos.

Em 31 de Dezembro de 2021	Total
Ativos Financeiros	
Caixa e Equivalentes de Caixa	2.429.665,24
Contas a Receber de Curto Prazo - Clientes e Cheques	21.492.329,41
Contas a Receber de Longo Prazo - Clientes	106.787,87
Totais	24.028.782,52
Passivos Financeiros	
Empréstimos e Financiamentos de Curto Prazo	2.746.504,49
Empréstimos e Financiamentos de Longo Prazo	9.285.269,72
Totais	12.031.774,21

A administração procedeu a análise dos instrumentos financeiros que compõem o ativo e o passivo e concluiu que o valor justo das disponibilidades, os saldos a receber de clientes e os passivos circulantes aproximam-se do saldo contábil, em razão de o vencimento de parte significativa desses saldos ocorrer em data próxima a do balanço. Os saldos dos “Empréstimos e Financiamentos” são atualizados monetariamente com base em índices e juros variáveis em virtude das condições contratuais e, portanto, também próximos do valor justo.

04.19 – Riscos Inerentes à Atividade

A avaliação da administração com relação aos riscos inerentes às atividades desenvolvidas pela Cooperativa é de que não são considerados relevantes. Relacionamos a seguir outros fatores de risco que podem afetar os negócios:

Risco de Taxas de Juros: esse risco é oriundo da possibilidade de a empresa vir a sofrer perdas (ou ganhos) por conta de flutuações nas taxas de juros que são aplicadas aos seus passivos (captados) e ativos (aplicados) no mercado. Para minimizar possíveis impactos advindos de oscilações em taxas de juros a empresa adota a política de diversificação, alternando a contratação de taxas fixas e variáveis, com repactuações periódicas de seus contratos, visando adequá-los ao mercado.

Risco de Crédito: advém de a possibilidade da Cooperativa não receber valores decorrentes das operações ou de créditos detidos junto a instituições financeiras, gerados por operações de aplicação financeira.

Risco de Gerenciamento de Capital: está relacionado à escolha da administração em adotar determinada estrutura de financiamentos para suas operações.

Risco de Liquidez: É o risco de a Cooperativa não possuir recursos financeiros suficientes em uma data prevista para honrar seus compromissos, em razão de descasamentos entre fluxos de pagamentos e de recebimentos, seja por dificuldade em realizar seus ativos (por falta de preços ou de liquidez de mercado) ou pela dificuldade para obter financiamento de sua posição de caixa e com isso manter suas obrigações adimplentes. Os índices de liquidez corrente e liquidez geral da CERTAJA Desenvolvimento em 31 de dezembro de 2021 era, respectivamente, de 1,39 e 0,98 (1,49 e 0,93 em 31/12/2020).

Instrumentos Derivativos: a empresa não possui aplicações em instrumentos financeiros derivativos, tais como hedge, swap e outros.

NOTA 05 – Detalhamento de Saldos

05.1 – Caixa e Equivalentes de Caixa

Composição	2021	2020
Caixas	139.797,87	133.600,79
Bancos Conta Movimento	1.890.320,66	2.976.283,61
Aplicações Financeiras	399.546,71	563.232,91
Totais	2.429.665,24	3.673.117,31

05.2 – Créditos com Cooperados e Não Cooperados

Composição	2021	2020
A vencer Curto Prazo	19.040.479,53	16.415.011,73
Vencidos até 90 dias	2.335.488,28	1.574.882,32
Vencidos de 91 a 180 dias	288.347,66	41.968,93
Vencidos acima de 181 dias	184.391,36	246.228,77
(-) Ajuste a Valor Presente do Circulante	(356.377,42)	(159.559,84)
Total do Circulante	21.492.329,41	18.118.531,91
A vencer Longo Prazo	106.787,87	150.198,80
Total do Não Circulante	106.787,87	150.198,80
Totais Circulante e Não Circulante	21.599.117,28	18.268.730,71

Os valores a receber são provenientes, principalmente, do comércio de insumos e bens de consumo aos cooperados e não cooperados, e estão registrados no ativo circulante em contas a receber de clientes e cheques a receber, e no não circulante, na conta clientes a longo prazo.

Foi realizado o ajuste a valor presente das contas a receber, conforme demonstrado na Nota explicativa nº 04.6.

05.3 – Créditos Tributários

Tributos	2021	2020
ICMS	21.839,72	31.191,16
Contribuição Social	37.471,70	30.386,42
Imposto de Renda	19.361,33	4.629,53
PIS	131.597,34	98.411,92
COFINS	527.750,83	383.064,06
INSS	19.605,20	17.878,27
Soma Ativo Circulante	757.626,12	565.561,36
ICMS	9.774,15	26.151,38
Soma Ativo Não Circulante	9.774,15	26.151,38
Totais	767.400,27	591.712,74

Os valores de ICMS se referem a créditos decorrentes de aquisições de ativos imobilizados, instituídos pela Lei Complementar nº 87/1996, que serão recuperados mensalmente na razão de 1/48, conforme determina a Lei Complementar nº 102/2000.

Os valores registrados como Imposto de Renda, Contribuição Social, COFINS e PIS se referem a créditos de valores retidos na fonte, nas aplicações financeiras e prestação de serviços.

05.4 – Outros Créditos

Composição	2021	2020
Adiantamento a Fornecedores	145.076,11	782,81
Adiantamento a Funcionários	45.944,58	44.324,66
Compras Antecipadas	8.332,52	157.565,53
Outros	31.058,36	104.078,75
Totais	230.411,57	306.751,75

O valor a receber das Compras Antecipadas, no montante de R\$ 8.332,52, se refere a créditos decorrentes de pagamentos antecipados relativos à compra de produtos agropecuários e insumos, cujo recebimento está previsto para ocorrer em 2022, já os Adiantamento a Fornecedores R\$ 145.076,11 se referem adiantamento para compra de insumos que serão recebidos em 2022.

05.5 – Estoques

ESTOQUES	2021	2020
Posto 06 - Agroveterinária Filial	1.375.878,00	764.862,90
Posto 09 - Agrocentro	279.944,03	204.975,43
Posto 13 - Agroveterinária Matriz	7.080.048,37	5.187.815,10
Posto 14 - Agroindústria	1.268.171,21	757.095,16
Material de Consumo	168.444,93	171.038,84
Estoque em Poder de Terceiros	7.478,18	64.643,96
Estoque Agroindústria / Estoque de Terceiros	2.537.182,08	558.924,77
Totais	12.717.146,80	7.709.356,16

A Cooperativa possui em seus armazéns a quantia de 37.774,25 sacas de arroz e 3.092,58 sacas de milho, de propriedade de terceiros, que utilizam as instalações da Agroindústria para armazenagem de grãos. Os valores correspondentes às referidas quantidades se encontram reconhecidos nos estoques e no passivo, com base no valor praticado pelo produtor na data de encerramento do balanço, totalizando R\$ 2.537.182,08.

05.6 – Depósitos Vinculados a Litígio

Descrição	2021	2020
FUNRURAL	2.122.884,80	2.072.447,79
Rescisão	332.941,46	252.728,47
Depósito Judicial Sindicato	4.406,06	4.288,41
PIS/COFINS Rec. Financ. - Proc. 50053536620154047111	5.341,27	5.179,91
Totais	2.465.573,59	2.334.644,58

Existem processos em que a Cooperativa discute judicialmente a constitucionalidade de tributos e contribuições. Em relação à contribuição previdenciária rural, constituiu-se provisões no valor de R\$ 2.122.618,72, que está registrada no passivo não circulante. No entanto, para evitar autuações, realizou-se depósitos judiciais neste mesmo montante.

05.7 – Investimentos

Descrição	2021	2020
Coop de Crédito Livre Adm Assoc. Ouro Branco	153.802,79	147.702,67
Imóveis para Renda	9.507.739,40	9.507.739,40
Totais	9.661.542,19	9.655.442,07

Em 2021 foram registrados o valor de R\$ 6.100,12 referente aos dividendos recebidos do capital investido na Coop. de Crédito Livre Adm. Assoc. Ouro Branco.

Conforme determina a legislação vigente, os imóveis que não são utilizados pela atividade principal da empresa devem ser transferidos para a conta de investimentos e posteriormente serem reavaliados, por avaliador capacitado, atualizando o bem pelo valor de mercado conforme método do VALOR JUSTO, previsto na Seção 16 da NBC TG 1000(R1) Propriedades para Investimentos.

O montante apurado do valor justo das propriedades para investimentos foi levado a Reserva de Atribuição do Valor Justo, a ser realizada quando da alienação dos bens e ou por desvalorização

Neste exercício não foi realizada nova avaliação a valor justo, visto que a administração considerou não haver alteração significativa nos valores.

Foi apurada ainda, a provisão de imposto de renda e contribuição social sobre o valor justo atribuído, classificados no passivo não circulante e em conta redutora da conta de Reserva de Atribuição de Valor Justo, na proporcionalidade das operações com terceiros em 2021.

05.8 – Imobilizado

As edificações e terrenos se encontram reconhecidos pelo custo atribuído na forma prevista pela ITG 10, aprovada pela Resolução 1.263/09 do Conselho Federal de Contabilidade.

	Taxas Anuais Médias de Depreciação (%)	Custo Original	Ajuste Avaliação Patrimonial	Depreciação e Amortização Acumuladas	2021	2020
					Valor Contábil	Valor Contábil
Em serviço						
Terrenos	0,00%	429.762,91	558.909,64	-	988.672,55	988.672,55
Edificações	4,00%	2.073.591,19	1.257.591,35	(1.141.876,26)	2.189.306,28	2.189.863,10
Máquinas e Equipamentos	10,00%	3.643.356,25	-	(2.893.558,45)	749.797,80	844.334,23
Veículos	20,00%	1.514.083,66	-	(1.063.674,77)	450.408,89	787.166,02
Móveis e Utensílios	10,00%	154.090,44	-	(141.927,63)	12.162,81	19.881,28
		7.814.884,45	1.816.500,99	(5.241.037,11)	4.390.348,33	4.829.917,18
Em curso						
Edificações		428.497,92	-	-	428.497,92	234.159,42
Veículos		285.047,07	-	-	285.047,07	357.313,54
		713.544,99	-	-	713.544,99	591.472,96
Totais		8.528.429,44	1.816.500,99	(5.241.037,11)	5.103.893,32	5.421.390,14

Bens em Garantia:

Objetivando contrair créditos financeiros junto a instituições bancárias, a Cooperativa concedeu em garantia parte dos bens (terrenos e edificações) de sua propriedade (Imobilizado e Investimentos), que em 31/12/2021 estão registrados pelo valor contábil de R\$ 12.685.718,23.

05.9 – Intangível

Intangível	2021	2020
Software		
Valor Original	82.403,73	82.403,73
(-) Amortizações	(82.403,73)	(82.403,73)
Total	-	-

Neste grupo estão registrados todos os softwares utilizados pela empresa.

05.10 – Empréstimos e Financiamentos

Os valores dos empréstimos e financiamentos se encontram atualizados de acordo com as taxas contratuais pactuadas, e classificados entre passivo circulante e não circulante, de acordo com os seus prazos de vencimento.

Instituição Financeira	Título	Venc. Final	Tx. de Juros	Indexador	Circulante	Não Circulante	Total 2021	Total 2020
BANCO VOLKSWAGEN	49925-0/001	15/02/2022	13,40% a.a	-	-	-	-	38.315,88
BANCO BANRISUL	CÉDULA DE CRÉDITO BANCÁRIO 067-1/68.510-0/301	15/01/2021	3,80% a.a	T.JLP	-	-	-	2.203,30
BANCO BANRISUL	CÉDULA DE CRÉDITO BANCÁRIO 067-1/69.834-2/301	15/01/2021	3,80% a.a	T.JLP	-	-	-	1.239,19
SICREDI	CÉDULA DE CRÉDITO BANCÁRIO B90433535-4	20/09/2029	0,35% a.m	CDI	1.168.082,43	7.981.896,62	9.149.979,05	10.042.654,95
SAFRA	CÉDULA DE CRÉDITO BANCÁRIO Nº 001480065	30/08/2024	5,36% a.a	-	556.571,75	974.000,37	1.530.572,12	2.000.448,00
BANRISUL	CONTA GARANTIDA	-	0,85% a.m	CDI	874,65	-	874,65	-
SICREDI	CÉDULA DE CRÉDITO BANCÁRIO C10432941-2	05/07/2022	8,35% a.a.	-	608.913,02	-	608.913,02	-
SICREDI	TÍTULOS DESCONTADOS	-	-	-	82.689,92	-	82.689,92	-
PESSOAS FÍSICAS / JURÍDICAS	CAPTACIONES DE PESSOAS FÍSICAS / JURÍDICAS	-	-	-	329.372,72	329.372,73	658.745,45	594.852,19
					2.746.504,49	9.285.269,72	12.031.774,21	12.679.713,51

Vencimento das Parcelas de Longo Prazo

Moeda Nacional	2021	2020
2022		2.022.188,46
2023	2.054.026,80	1.719.288,57
2024	1.585.511,16	1.528.769,71
2025	1.168.082,43	1.147.731,99
2026	1.168.082,43	1.147.731,99
2027	1.168.082,43	1.147.731,99
2028	1.168.082,43	1.147.731,99
2029	973.402,04	860.799,01
Totais	9.285.269,72	10.723.993,71

05.11 – Obrigações Sociais e Tributárias

Demonstramos abaixo a composição dos saldos das contas de obrigações sociais e tributárias provisionadas no corrente exercício:

	2021			2020		
	Circulante	Não Circulante	Total	Circulante	Não Circulante	Total
ISS	211,82	-	211,82	72,25	-	72,25
Imposto de Renda	2.104,76	-	2.104,76	1.142,75	-	1.142,75
ICMS	19.641,80	-	19.641,80	128.102,13	-	128.102,13
IRPJ - Diferido	-	464.270,68	464.270,68	-	460.640,35	460.640,35
CSLL - Diferido	-	175.777,45	175.777,45	-	174.470,53	174.470,53
PIS	7.113,12	-	7.113,12	5.735,29	-	5.735,29
INSS	99.823,07	-	99.823,07	91.082,94	-	91.082,94
FGTS	38.199,44	-	38.199,44	32.552,39	-	32.552,39
FUNRURAL	11.606,51	-	11.606,51	17.018,94	-	17.018,94
Parcelamento - FUNRURAL	-	-	-	3.015,64	-	3.015,64
(-)Salário Maternidade	(1.308,73)	-	(1.308,73)	(48,62)	-	(48,62)
(-)Salário Família	-	-	-	(1,82)	-	(1,82)
Totais	177.391,79	640.048,13	817.439,92	278.671,89	635.110,88	913.782,77

05.12 – Provisões, Passivos e Ativos Contingentes

Os passivos contingentes são provisionados contabilmente sempre que a perda for avaliada como provável, o que ocasionaria uma provável saída de recursos para liquidação das obrigações, quando os montantes envolvidos forem mensuráveis com suficiente segurança, levando em conta a opinião dos assessores jurídicos, a natureza das ações, similaridade com processos anteriores, complexidade e no posicionamento de tribunais.

Contingências	2021			2020		
	Valor da provisão	Depósitos Judiciais	Depósitos Judiciais	Valor da provisão	Depósitos Judiciais	Depósitos Judiciais
Trabalhistas/Cíveis	200.000,00	1.880.000,00	337.347,52	437.000,00	1.680.000,00	257.016,88
Fiscais	50.598,37	2.127.959,99	2.128.226,07	(525.623,87)	2.077.361,62	2.077.627,70
Totais	250.598,37	4.007.959,99	2.465.573,59	(88.623,87)	3.757.361,62	2.334.644,58

Em relação às provisões Trabalhistas/Cíveis em 2021, foram constituídas provisões no montante de R\$ 340.000,00 para suportar eventuais perdas. Também neste exercício ocorreu uma reversão no valor de R\$ 140.000,00, proveniente de valores provisionados nos anos anteriores que não foram realizados pela conclusão das ações.

No que diz respeito às provisões para contingências fiscais em 2021, o valor correspondente à atualização monetária de R\$ 50.598,37 foi registrado nas contas patrimoniais correspondentes

05.13 – Capital Social

O Capital Social Integralizado está representado pela participação de 27.031 associados, atingindo um montante de R\$ 270.310,00, dividido em quotas partes no valor unitário de R\$ 10,00.

05.14 – Outros Ingressos / Receitas

Os valores registrados nesta conta referem-se aos Ingressos/Receitas que não estão ligados diretamente às atividades da Cooperativa.

Outros Ingressos / Receitas	2021	2020
Ganhos na Alienação Bens e Direitos	446.078,20	-
Taxa de Condomínio	550.782,92	517.101,16
Despesas Recuperadas	2.905,50	286.536,17
Outras Receitas	16.798,13	16.903,43
Totais	1.016.564,75	820.540,76

Taxa de Condomínio refere-se a cobrança de despesas dos condôminos decorrente da atividade de aluguéis de bens próprios.

Ganhos na Alienação de Bens e Direitos refere-se a venda de veículos próprios.

05.15 – Outros Dispêndios / Despesas

Os valores registrados nesta conta referem-se aos Dispêndios/Despesas que não estão ligados diretamente às atividades da Cooperativa.

Outros Dispêndios / Despesas	2021	2020
Perdas na Alienação de Bens e Direitos	0,00	1.486,67
Outras	1.876,46	14.312,37
Totais	1.876,46	15.799,04

NOTA 06 – Outras Informações

06.1 – Natureza e Finalidade dos Fundos

- **Fundo de Reserva** – constituído com 30% das sobras das operações com os cooperados, além de eventuais destinações a critério da AGO e se destina a reparar eventuais perdas e atender ao desenvolvimento das atividades da Cooperativa;

- **FATES** - constituído de 5% das sobras das operações com os cooperados e 100% do resultado positivo das operações com não cooperados, depois de descontados os impostos incidentes, e se destina à cobertura de gastos com assistência técnica, educacional e social, em conformidade com os artigos 28 e 87 da Lei 5.764/71;

- **Fundo de Manutenção e Expansão** – constituído com 50% das sobras líquidas, destina-se a cobrir investimentos e/ou despesas de manutenção do patrimônio, podendo ainda ser aplicado em todas as iniciativas que visem o desenvolvimento social ou econômico da Cooperativa.

06.2 – Resultado Financeiro

	2021	2020
Receitas Financeiras:	1.941.356,20	4.152.166,34
- Juros Ativos	344.806,98	318.350,68
- Rendimentos de Aplicações Financeiras	68.910,34	45.506,74
- Dividendos Recebidos	6.100,12	4.106,84
- Descontos Obtidos	370.216,99	2.952.238,05
- Recuperação de Créditos	559.536,65	115.576,97
- Variação de Preços	51.540,91	14.962,65
- Ajuste a Valor Presente	539.751,62	428.830,62
- Atualização Impostos a Recuperar	492,59	272.593,79
Despesas Financeiras:	2.102.584,96	2.054.833,01
- Multas e Juros	1.166.725,26	1.080.195,37
- Descontos Concedidos	692.406,85	923.148,10
- Variação de Preços	243.452,85	51.489,54
Resultado Financeiro Líquido	(161.228,76)	2.097.333,33

06.3 – Imposto de Renda e Contribuição Social

	2021	2020
Resultado Líquido Antes do IR e da CS	1.726.484,76	5.131.439,41
Adições:	312.821,45	310.109,27
Provisões não Dedutíveis	102.356,76	133.139,87
Baixa e Depreciação - Bens Reavaliados	3.327,35	35.958,53
Multas Inedutíveis	393,64	3.816,98
Ajuste a Valor Presente / Valor de Mercado	206.743,70	137.193,89
Exclusões:	1.178.243,64	5.091.051,53
Realização AVP - Ajuste a Valor Presente	150.179,02	131.537,86
Resultado Positivo Ato Cooperativo	619.882,11	4.464.443,46
Reversão da Provisão Ato não Cooperativo	39.155,69	58.320,97
Resgate Depósito Judicial Icms na base de calculo PIs / Cofins	-	286.536,17
Dedução 30% Prejuízos Fiscais de Anos Anteriores	369.026,82	150.213,07
Base de Cálculo Ajustada IR/CS	861.062,57	350.497,15
Valor do IR e da CS	268.761,28	95.169,03

06.4 - Seguros

Os Seguros contratados pela Cooperativa, vigentes na data do Balanço são:

Bens Segurados	Riscos Cobertos	Cobertura – R\$
Imóveis	Incêndio, raio e explosão, roubo ou furto qualificado, vendaval, tornado e granizo, vidros, resp. civil operações, roubo de valores e danos elétricos	15.865.000,00
Veículos	Danos materiais, corporais e outros	3.786.676,88
Total		19.651.676,88

A política de seguros considera principalmente a concentração de riscos e sua relevância, contratados por montantes considerados suficientes pela administração, levando-se em consideração a natureza de suas atividades e a orientação de seus consultores especializados na área.

06.5 - Avais

A Cooperativa não possui avais concedidos em favor do quadro social ou de terceiros.

06.6 – Partes Relacionadas

As partes relacionadas compreendem a Diretoria Executiva e Conselheiros de Administração, cujas atribuições, poderes e funcionamento são definidos no Estatuto Social da Cooperativa. Os diretores são os representantes legais, responsáveis, principalmente, pela sua administração no aspecto operacional, já o Conselho de Administração é responsável pelo desenvolvimento das políticas e diretrizes gerais. São eleitos pela Assembleia Geral, com mandato de 4 anos, sendo permitida a reeleição.

As operações com partes relacionadas são realizadas no contexto normal das atividades operacionais e apresentaram as seguintes movimentações no decorrer do exercício de 2021, para fins de comparabilidade demonstramos também a movimentação referente ao exercício de 2020.

Conselho de Administração	2021			2020		
	Ativo	Passivo	Resultado	Ativo	Passivo	Resultado
	83.637,33	173.597,78	(264.730,60)	149.816,42	250.678,14	(610.536,67)
Conta Capital	-	120,00	-	-	160,00	-
Produtos em Depósito	-	120.035,98	-	-	5.117,84	-
Honorários / Cedula Presença	-	53.441,80	(329.082,98)	-	47.389,10	(291.260,16)
Materiais / Serviços	83.637,33	-	696.168,52	149.816,42	-	815.483,59
Comercialização dos Produtos em Depósito	-	-	(631.816,14)	-	198.011,20	(1.134.760,10)

Conta Capital refere-se as quotas partes dos Associados.

As obrigações referentes aos Produtos em Depósito, referem-se aos grãos depositados pelos Associados nos Armazéns da Cooperativa.

O resultado referente a Materiais/Serviços decorre principalmente da comercialização de produtos agropecuários e insumos.

O resultado referente a Comercialização dos Produtos em Depósito decorre da compra dos grãos depositados nos Armazéns da Cooperativa e que foram beneficiados e comercializados.

06.7 - Comparabilidade

As Demonstrações Contábeis de 31 de dezembro de 2021 seguiram os princípios, métodos e critérios uniformes em relação àqueles adotados no encerramento do último exercício social, findo em 31 de dezembro de 2020.

06.8 – Demonstração dos Fluxos de Caixa

Na montagem da demonstração dos fluxos de caixa de investimentos e financiamentos foram efetuados ajustes entre os saldos das contas patrimoniais para eliminar efeitos de variações que efetivamente não representam movimentação de caixa.

NOTA 07 – Demonstração do Resultado Abrangente e Sobras ou Perdas à Disposição da AGO

As Sobras ou Perdas apuradas após a constituição das reservas estatutárias ficam à disposição da Assembleia Geral Ordinária (AGO) para deliberação quanto a sua disposição, conforme demonstrativo abaixo:

	2021	2020
Sobra/Resultado Líquido do Exercício	1.457.723,48	5.036.270,38
Outros Resultados Abrangentes	34.621,44	65.091,54
Realização do Ajuste de Avaliação Patrimonial	34.621,44	65.091,54
Resultado Abrangente do Exercício	1.492.344,92	5.101.361,92
Realização de Reservas	18.247,79	17.254,89
Realização da Reserva - FATES	18.247,79	17.254,89
Base para as Destinações	1.510.592,71	5.118.616,81
Destinações Estatutárias	1.411.485,24	4.439.376,96
Fundo reserv Legal	198.214,94	1.358.479,71
Fundo Assistência Técnica Educacional - FATES	882.912,07	816.764,41
Fundo Expansão e Manutenção	330.358,23	2.264.132,84
Sobra / Perda à Disposição da Assembleia	99.107,47	679.239,85
Sobras / Perdas do Exercício	99.107,47	679.239,85

NOTA 08 – Outros Assuntos

No decorrer deste exercício, visando a melhoria dos controles internos e aprimoramento dos processos, a administração contratou e implementou novo sistema de gestão para a atividade de lojas agro veterinária. Durante e após a implantação, efetuamos testes e análises no sistema, porém, possíveis ajustes nos saldos desta atividade poderão refletir no próximo exercício, mas não serão representativos.

NOTA 09 – Eventos Subsequentes

Não ocorreram eventos subsequentes entre a data de encerramento do exercício social e de aprovação das demonstrações contábeis para fins de divulgação, em 04 de fevereiro de 2022, que pudessem afetar as informações divulgadas, bem como a análise econômica e financeira.



Luis Carlos Granja Rocha
Presidente
CPF: 385.582.970-53



Natal Fleck de Souza
Contador: CRC/RS-063954/O-5
CPF: 433.094.370-00



RELATÓRIO DOS AUDITORES INDEPENDENTES SOBRE AS DEMONSTRAÇÕES CONTÁBEIS

Aos
Administradores, Conselheiros Fiscais e Associados da
**Cooperativa de Geração de Energia e Desenvolvimento Taquari Jacuí - CERTAJA
Desenvolvimento**
Taquari – RS

Opinião

Examinamos as demonstrações contábeis da **Cooperativa de Geração de Energia e Desenvolvimento Taquari Jacuí – CERTAJA Desenvolvimento**, que compreendem o Balanço Patrimonial em 31 de dezembro de 2021 e as respectivas Demonstrações de Sobras ou Perdas, do Resultado Abrangente, das Mutações do Patrimônio Líquido e dos Fluxos de Caixa para o exercício findo naquela data, bem como as correspondentes notas explicativas, incluindo o resumo das principais políticas contábeis.

Em nossa opinião, as demonstrações contábeis acima referidas apresentam adequadamente, em todos os aspectos relevantes, a posição patrimonial e financeira da **Cooperativa de Geração de Energia e Desenvolvimento Taquari Jacuí – CERTAJA Desenvolvimento** em 31 de dezembro de 2021, o desempenho de suas operações e os seus fluxos de caixa para o exercício findo naquela data, de acordo com as práticas contábeis adotadas no Brasil aplicáveis às empresas de pequeno e médio porte.

Base para opinião

Nossa auditoria foi conduzida de acordo com as normas brasileiras e internacionais de auditoria. Nossas responsabilidades, em conformidade com tais normas, estão descritas na seção a seguir, intitulada “Responsabilidades do auditor pela auditoria das demonstrações contábeis”. Somos independentes em relação à Cooperativa, de acordo com os princípios éticos relevantes previstos no Código de Ética Profissional do Contador e nas normas profissionais emitidas pelo Conselho Federal de Contabilidade, e cumprimos com as demais responsabilidades éticas de acordo com essas normas. Acreditamos que a evidência de auditoria obtida é suficiente e apropriada para fundamentar nossa opinião.

Ênfases

Conforme divulgado na Nota Explicativa 05.7, as propriedades para investimentos foram avaliadas em 2020 a valor justo, resultando num acréscimo no patrimônio líquido no montante de R\$ 5.214.165,94, referente a diferença entre o valor contábil dos bens e o valor justo determinado em laudo de avaliação. Neste exercício não foi realizada nova avaliação a valor justo, visto que a administração considerou não haver alteração significativa nos valores.

Conforme mencionado na nota explicativa 08, no decorrer desse exercício, visando a melhoria dos controles internos e aprimoramento dos processos, a administração contratou e implementou novo sistema de gestão para a atividade de lojas agro veterinária. Possíveis



RELATÓRIO DOS AUDITORES INDEPENDENTES SOBRE AS DEMONSTRAÇÕES CONTÁBEIS

ajustes nos saldos desta atividade poderão refletir, de forma não relevante, no próximo exercício.

As informações destacadas acima na forma de ênfase não modificam nossa opinião sem ressalva.

Demonstração do valor adicionado

A Demonstração do Valor Adicionado, apresentada para propiciar informações suplementares, não é requerida como parte integrante das demonstrações contábeis. Essa demonstração foi elaborada sob a responsabilidade da administração da cooperativa e submetida aos procedimentos de auditoria descritos no parágrafo que trata da responsabilidade dos auditores independentes e, em nossa opinião, está adequadamente apresentada, em todos os seus aspectos relevantes, em relação às demonstrações contábeis tomadas em conjunto.

Auditoria do período anterior

As demonstrações contábeis de 31 de dezembro de 2020, apresentadas para fins de comparabilidade, foram por nós auditadas e o relatório de opinião emitido em 12 de fevereiro de 2021 sem ressalvas.

Outras informações que acompanham as demonstrações contábeis e o relatório do auditor

A administração da Cooperativa é responsável por essas outras informações que compreendem o Relatório da Administração.

Nossa opinião sobre as demonstrações contábeis não abrangem o Relatório da Administração e não expressamos qualquer forma de conclusão de auditoria sobre esse relatório.

Em conexão com a auditoria das demonstrações contábeis, nossa responsabilidade é de ler o Relatório da Administração e apurar se existe inconsistência relevante com as demonstrações contábeis ou, com base no conhecimento obtido na auditoria, aparenta estar distorcido de forma relevante, e comunicar esses fatos em nosso relatório. Não foram identificadas inconsistências ou distorções nas informações referenciadas no relatório da administração.

Responsabilidade da administração e da governança pelas demonstrações contábeis

A administração é responsável pela elaboração e adequada apresentação das demonstrações contábeis de acordo com as práticas contábeis adotadas no Brasil e pelos controles internos que ela determinou como necessários para permitir a elaboração de demonstrações contábeis livres de distorção relevante, independentemente se causada por fraude ou erro.



RELATÓRIO DOS AUDITORES INDEPENDENTES SOBRE AS DEMONSTRAÇÕES CONTÁBEIS

Na elaboração das demonstrações contábeis, a administração é responsável pela avaliação da capacidade de a Cooperativa continuar operando, divulgando, quando aplicável, os assuntos relacionados com a sua continuidade operacional e o uso dessa base contábil na elaboração das demonstrações contábeis. A administração elaborou as demonstrações contábeis valendo-se do pressuposto da continuidade operacional.

Os responsáveis pela governança da Cooperativa são aqueles com responsabilidade pela supervisão do processo de elaboração das demonstrações contábeis.

Responsabilidades do auditor pela auditoria das demonstrações contábeis

Nossos objetivos são de obter segurança razoável de que as demonstrações contábeis, tomadas em conjunto, estão livres de distorção relevante, independentemente se causada por fraude ou erro, e emitir relatório de auditoria contendo nossa opinião. Segurança razoável é um alto nível de segurança, mas não uma garantia de que a auditoria realizada de acordo com as normas brasileiras e internacionais de auditoria sempre detectam as eventuais distorções relevantes existentes. As distorções podem ser decorrentes de fraude ou erro e são consideradas relevantes quando, individualmente ou em conjunto, possam influenciar, dentro de uma perspectiva razoável, as decisões econômicas dos usuários tomadas com base nas referidas demonstrações contábeis.

Como parte da auditoria realizada de acordo com as normas brasileiras e internacionais de auditoria, exercemos julgamento profissional e mantemos ceticismo profissional ao longo da auditoria. Além disso:

- Identificamos e avaliamos os riscos de distorção relevante nas demonstrações contábeis, independentemente se causada por fraude ou erro, planejamos e executamos procedimentos de auditoria em resposta a tais riscos, bem como obtivemos evidência de auditoria apropriada e suficiente para fundamentar nossa opinião. O risco de não detecção de distorção relevante resultante de fraude é maior do que o proveniente de erro, já que a fraude pode envolver o ato de burlar os controles internos, conluio, falsificação, omissão ou representações falsas intencionais.
- Obtivemos entendimento dos controles internos relevantes para a auditoria para planejarmos procedimentos de auditoria apropriados às circunstâncias, mas não com o objetivo de expressarmos opinião sobre a eficácia dos controles internos da Cooperativa.
- Avaliamos a adequação das políticas contábeis utilizadas e a razoabilidade das estimativas contábeis e respectivas divulgações feitas pela administração.
- Concluimos sobre a adequação do uso, pela administração, da base contábil de continuidade operacional e, com base nas evidências de auditoria obtidas, se existe incerteza relevante em relação a eventos ou condições que possam levantar dúvida



RELATÓRIO DOS AUDITORES INDEPENDENTES SOBRE AS DEMONSTRAÇÕES CONTÁBEIS

significativa em relação à capacidade de continuidade operacional da Cooperativa. Se concluirmos que existe incerteza relevante, devemos chamar atenção em nosso relatório de auditoria para as respectivas divulgações nas demonstrações contábeis ou incluir modificação em nossa opinião, se as divulgações forem inadequadas. Nossas conclusões estão fundamentadas nas evidências de auditoria obtidas até a data de nosso relatório. Todavia, eventos ou condições futuras podem levar a Cooperativa a não mais se manter em continuidade operacional.

- Avaliamos a apresentação geral, a estrutura e o conteúdo das demonstrações contábeis, inclusive as divulgações e se as demonstrações contábeis representam as correspondentes transações e os eventos de maneira compatível com o objetivo de apresentação adequada.

Comunicamo-nos com os responsáveis pela governança a respeito, entre outros aspectos, do alcance planejado, da época da auditoria e das constatações significativas de auditoria, inclusive as eventuais deficiências significativas nos controles internos que identificamos durante nossos trabalhos.

Fornecemos também aos responsáveis pela governança declaração de que cumprimos com as exigências éticas relevantes, incluindo os requisitos aplicáveis de independência, e comunicamos todos os eventuais relacionamentos ou assuntos que poderiam afetar, consideravelmente, nossa independência, incluindo, quando aplicável, as respectivas salvaguardas.

Porto Alegre/RS, 04 de fevereiro de 2022.

Assinado digitalmente por
JOSE ROBERTO SIMAS:
67179843091
Localização: Porto Alegre
Data: 2022-02-04 16:34:50
José Roberto Simas - Resp. Técnico
Contador CRC RS 062801/O-1

José Carlos Faccio Suzin
Contador CRC RS 049550/O-4

DICKEL & MAFFI – AUDITORIA E CONSULTORIA SS
Registro CRC RS 3.025

PARECER DO CONSELHO FISCAL


Nas reuniões mensais, com a presença dos membros efetivos e suplentes do Conselho Fiscal da Cooperativa de Geração de Energia e Desenvolvimento Taquari Jacuí – CERTAJA Desenvolvimento, no uso das atribuições que nos confere o Art. 63 do Estatuto Social, foram analisados os desempenhos mês a mês, documentos que compõem o “BALANÇO GERAL” encerrado em 31 de dezembro de 2021 e as demonstrações de “Sobras ou Perdas” durante o corrente exercício e também realizadas auditorias de caixa e estoque nas lojas. Em razão disso e de acordo com o Relatório de Opinião da Auditoria Externa – DICKEL E MAFFI – Auditoria e Consultoria S/S que emitiu relatório de opinião sem ressalvas, recomendamos sua aprovação por parte dos Associados em Assembleia.

Taquari, 23 de fevereiro de 2022.


José Geraldo Vianna Pereira
CPF: 269.302.850-72


Jairo Carvalho Porto
CPF: 533.764.120-49


Maria Elena Souza Gomes
CPF: 398.623.720-87


Michele de Souza Espindola
CPF: 017.460.550-14


Antônio Carlos da Silva Tedesco
CPF: 378.628.710-49



PLANO BÁSICO

50 minutos de ligações
para QUALQUER OPERADORA

R\$ **19,00**
P/MÊS

PLANO ILIMITADO VOZ

Ligações ilimitadas para
QUALQUER OPERADORA

R\$ **35,00**
P/MÊS

PLANO 1GB

Ligações ilimitadas para
QUALQUER OPERADORA
WhatsApp ilimitado*

R\$ **45,00**
P/MÊS

PLANO 5GB

Ligações ilimitadas para
QUALQUER OPERADORA
WhatsApp ilimitado*

R\$ **59,00**
P/MÊS

PLANO 9GB

Ligações ilimitadas para
QUALQUER OPERADORA
WhatsApp ilimitado*

R\$ **79,00**
P/MÊS

PLANO 15GB

Ligações ilimitadas para
QUALQUER OPERADORA
WhatsApp ilimitado*

R\$ **99,00**
P/MÊS

- Fatura SIMPLIFICADA
- Isenção de deslocamento em TODA A ÁREA DE COBERTURA da operadora
- Internet SEM BLOQUEIO após o término da franquia
- Traga seu número de QUALQUER OPERADORA

INFORMAÇÕES:

Rua General Osório, 2548 em Taquari
ou BR-386, 410 em Montenegro.

OU LIGUE PARA:

(51) 98263.0330 / 93618.0597
2181.0988 ramal 3021.



CERTAJA
DESENVOLVIMENTO

ANS - nº 39.280-4



CERTAJA Saúde

Planos de Saúde
regulamentados



* valores para a faixa etária de 0 a 18 anos.

Plano Ambulatorial

A partir de

R\$ **83,95**
mensais por pessoa*

Com direito a
Consultas, Exames
e Procedimentos
Ambulatoriais.

Plano Ambulatorial / Hospitalar

A partir de

R\$ **129,63**
mensais por pessoa*

Com direito a hospitalização,
Cirurgias, Consultas, Exames
e Procedimentos
Ambulatoriais.

SEM TAXAS de coparticipação em exames, internações e cirurgias
SEM CARÊNCIAS para consultas e exames de baixa complexidade



Visite-nos e saiba mais: R. General Osório 2548
(ao lado do Agrocentro)



(51) 2181.0988 ramal 3021



(51) 98263.0330



CERTAJA
DESENVOLVIMENTO

*Cooperativa de Gerações de
Energia e Desenvolvimento
Taquari Jacuí*

 Rua General Osório, 2548 - 2º piso - Centro - Taquari-RS

 E-mail: certajadesenvolvimento@certaja.com.br

 Site: www.certaja.com.br

Central telefônica: (51) **2181.0988**

Agrocentro: (51) **9 9877.7157**

Agroveterinária Matriz: (51) **3653.1606** / (51) **9 9893.0987**

Agroveterinária Vendinha: (51) **3657.1088** / **3657.1030** / (51) **9 9707.7683**

Agroindústria: (51) **3653.1054** / (51) **9 9707.0095**

