

PRESTAÇÃO *de Contas*

Período de 01 de janeiro a 31 de dezembro de 2022.

2020
2021
2022
2023
2024



CERTAJA
DESENVOLVIMENTO



AGROPECUÁRIA



PLANOS DE TELEFONIA



PLANOS DE SAÚDE



AGROINDÚSTRIA

Nobre do **Sul**



SERVIÇOS ELÉTRICOS



Fone:
(51) 2181.0988



CERTA**JAJA**
DESENVOLVIMENTO

A Missão, Visão e principalmente os valores, que impulsionam a Cooperativa CERTAJA a se desenvolver:



Missão

Através do agronegócio, incentivar o desenvolvimento econômico dos Associados, Clientes e Colaboradores fortalecendo as relações cooperativistas.



Visão

Crescer em 100% o faturamento até 2023, fortalecendo o cooperativismo com foco na integração com o associado.



Valores

Ética, Transparência, Comprometimento, Respeito, Pessoas.

O cooperativismo nos impulsiona!

04 | Conselheiros**05** | Mensagem do Presidente**06** | Relatório da Administração**16** | Balanço Patrimonial**20** | Notas Explicativas**27** | Relatório dos Auditores Independentes**29** | Parecer do Conselho Fiscal**Expediente**

Elaboração: Setor Administrativo e Setor de Contabilidade da CERTAJA Desenvolvimento.
 Projeto Gráfico e Diagramação: M2 Design Gráfico.
 Anúncios: M2 Design Gráfico - Imagens: Arquivo CERTAJA

Conselho de Administração

Luis Carlos Granja Rocha - Presidente
(Taquari)



Jacób Braga Souza
Vice-Presidente
(Taquari)



Gilberto Coutinho Cunha - Secretário
(Triunfo)



Marcelo Mujol
(Nova Santa Rita)



Odone Pereira Fraga
(Nova Santa Rita)



Paulo Cesar Jardim dos Reis
(Taquari)



João Carlos Kroeff Schmitz
(Capela de Santana)



Sérgio Hofstatter
(Paverama)



Rossano Nunes dos Santos
(Taquari)



Fabio Bonetti
(Nova Santa Rita)
Suplente



Luiz Fernando Silveira de Oliveira
(Nova Santa Rita)
Suplente



Dalmir Bif Goulart
(Capela de Santana)
Suplente

Conselho Fiscal

José Geraldo Vianna Pereira - Coordenador
(Taquari)




Antonio Carlos da Silva Tedesco
(Taquari)



Claudio Luis Horst
(Taquari)



Evandro Dorneles Silveira
(Taquari)
Suplente



Eli da Silva Amaral
(Taquari)
Suplente



Rogério Ulrich
(Taquari)
Suplente



MENSAGEM DO PRESIDENTE

Senhores Associados, fechamos 2022 com superavit de faturamento e resultado, batendo nossa meta estratégica de dobrar o faturamento da Cooperativa. Quando assumimos em 2020 colocamos como desafio dobrar o faturamento durante os quatro anos da nossa gestão. Para nossa alegria e satisfação esse objetivo foi alcançado já no terceiro ano. Esse feito mostra a força do trabalho da equipe, a confiança dos nossos Fornecedores e o apoio dos nossos Associados e Clientes.

Esse foi um ano atípico, que se iniciou cheio de incertezas quanto aos preços e uma possível falta de insumos, principalmente fertilizantes e alguns herbicidas, em decorrência da guerra na Ucrânia, problemas de logística, lockdown, etc. Porém nenhum desses prognósticos se confirmou, ao contrário tivemos uma super oferta de fertilizantes e de herbicidas durante o segundo semestre, derrubando os preços e causando sérios prejuízos para quem antecipou as compras, tentando se precaver de uma possível falta ou alta dos preços.

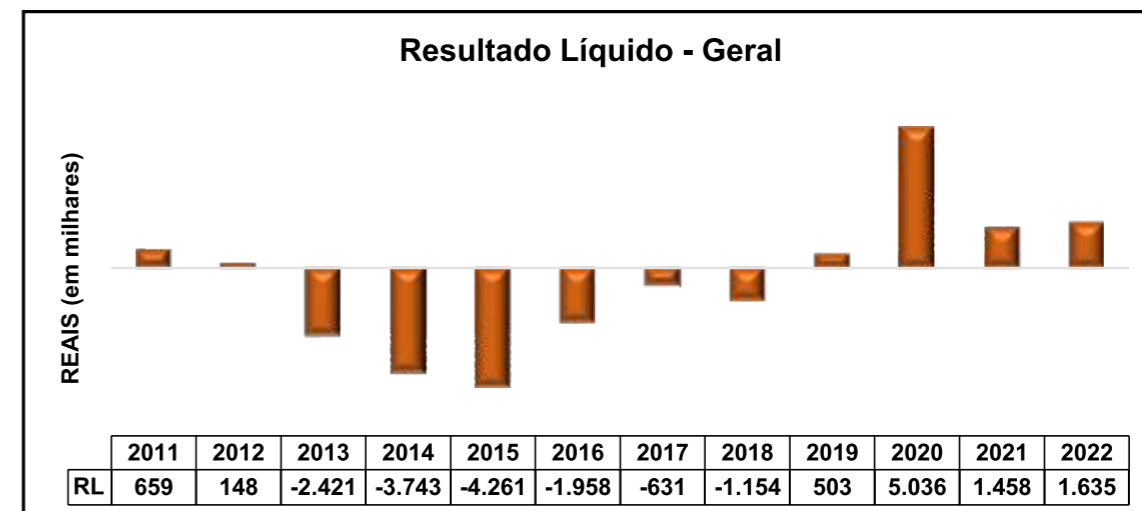
Nossas lojas agropecuárias sofreram essas dificuldades, estoque comprado a um preço no primeiro semestre e vendido abaixo do custo no segundo semestre para acompanhar o mercado que se movimentou para baixo. Ao final desse exercício provisionamos valores para ajustar a valor presente o custo de alguns produtos do estoque.

Contudo, o resultado foi positivo e superior ao ano passado, indicando que estamos no caminho certo e que devemos comemorar o resultado porque foi suado para alcançar.

Já estamos com orçamento para 2023 fechado, prevendo aumento de receita e resultado, apostando na expansão dos nossos negócios e na força da nossa equipe.

Com trabalho e dedicação, acreditando no apoio e confiança dos nossos Associados e Clientes, vamos em frente e que Deus nos abençoe com um ano próspero e de muitas alegrias.

Abraço a todos.



Luis Carlos Granja Rocha
Presidente da CERTAJA DESENVOLVIMENTO

1. ESTRUTURA DE GOVERNANÇA

Assembleia Geral dos Associados – É o órgão supremo da Cooperativa, dentro dos limites da lei e do estatuto, e tem a prerrogativa de tomar todas e quaisquer decisões, sendo que estas vinculam e obrigam a todos os associados, mesmo que discordantes ou ausentes.

A **Assembleia Geral Ordinária** se realiza anualmente, mediante convocação do presidente e delibera, obrigatoriamente, sobre os seguintes assuntos:

- prestação de contas da Administração, que envolve o Relatório da Diretoria, Demonstrações Contábeis, parecer dos Auditores Independentes e parecer do Conselho Fiscal;
- destinação das sobras apuradas ou rateio das perdas;
- eleição dos componentes dos conselhos de Administração e Fiscal;
- fixação da remuneração do presidente, vice-presidente, secretário e conselheiros;
- outros assuntos mediante interesse da sociedade, com exceção daqueles previstos para serem tratados em assembleias extraordinárias.

As **Assembleias Gerais Extraordinárias** são os fóruns exclusivos para tratar de assuntos referentes à:

- reforma do Estatuto;
- fusão, incorporação, desmembramento ou transformação societária;
- mudança de objetivos da sociedade;
- dissolução voluntária da sociedade e nomeação dos liquidantes;
- contas dos liquidantes.



Conselho de Administração – composto por 12 associados, eleitos em Assembleia Geral Ordinária, dentre os quais é eleito o presidente, o vice-presidente e o secretário. No exercício de 2022 esteve reunido em 11 oportunidades.

Conselho Fiscal – tem como principal objetivo a fiscalização dos atos da administração. Formado por três associados efetivos e três suplentes, em 2022 realizou 9 reuniões.

Auditores Independentes – a Cooperativa contrata serviços de auditores independentes, que são responsáveis pela realização de exames, conduzidos conforme normas de auditoria aplicáveis no Brasil, dos quais resultam em Relatório de Opinião dos Auditores Independentes, que contempla todas as questões relevantes relativas à posição econômica, patrimonial e financeira da Cooperativa.

2. GESTÃO DE PESSOAS E RECURSOS HUMANOS

Nesses 53 anos de existência de nossa Cooperativa, sempre contamos com uma força de trabalho engajada nos objetivos e muito comprometida. A busca por resultados positivos e a melhor forma de apresentar um trabalho eficiente e de qualidade para os cooperados e clientes está sempre presente a cada tarefa desenvolvida.

A cooperativa por sua vez não mede esforços para a capacitação e desenvolvimento de seu quadro funcional.

A segurança e a assertividade no desenvolvimento de cada tarefa estão sempre em primeiro lugar, garantindo a integridade física dos seus colaboradores.

Ao final de 2022, contávamos com 124 empregados, via contrato de trabalho por tempo indeterminado baseado na Consolidação das Leis de Trabalho (CLT), compostos principalmente por gerentes, técnicos, veterinário, engenheiros, auxiliares administrativos, bem como trabalhadores responsáveis pela implementação e manutenção de redes elétricas.

3. ATUAÇÃO NA ÁREA SOCIAL

De olho no futuro – Programa Aprendiz Cooperativo

Os jovens estudantes entre 14 e 24 anos tem espaço garantido no cooperativismo através do Programa Aprendiz Cooperativo. Curso “Assistente Administrativo para Cooperativas”. Com base no princípio que sempre norteou nossas ações, que é a responsabilidade social e o cooperativismo, no ano de 2022 o programa beneficiou sete jovens, residentes na área urbana do município de Taquari.

Na cooperativa, o programa aprendiz cooperativo iniciou em julho de 2021 com duração de 17 meses, num total de 1000 horas, divididas em 400 aulas teóricas e 600 aulas práticas.

O “Aprendiz Cooperativo” foi desenvolvido conforme a Lei da Aprendizagem Profissional nº.

10.097/00 e Decreto 5.598/2005, que tem como objetivo promover a inserção do jovem no mercado de trabalho formal, oferecendo a ele ao mesmo tempo a possibilidade da colocação profissional e da qualificação.

Durante o curso que possui uma carga horária de mil horas, 400 horas teóricas e 600 horas práticas, os alunos são chamados a refletir sobre a importância de vivenciar, dentro e fora do ambiente de trabalho, alguns valores cooperativistas, como a igualdade de tratamento, a solidariedade, a honestidade e a transparência.

Na cooperativa este programa em 2021 beneficiou sete jovens, atuando em diversos setores como o financeiro, agroindústria, contabilidade, recursos humanos, com base no princípio que sempre norteou nossas ações que é a responsabilidade social e cooperativismo. Durante o curso, os alunos são chamados a refletir sobre a importância de vivenciar alguns valores cooperativistas, como a igualdade de tratamento, a solidariedade, a honestidade e a transparência, que permitem desenvolver nos jovens a capacidade de discernimento para lidar com diferentes situações do mercado de trabalho e as competências necessárias para o desempenho de suas atividades profissionais, tornando mais promissor o futuro desta nova geração.

O programa tem como objetivo, contribuir para a formação integral do jovem, criando situações de aprendizagem que os levem a aprender a pensar, ser proativo, trabalhar em equipe, colocando em prática conhecimentos, habilidades, princípios e valores, fazendo desta aprendizagem um importante fator de crescimento e promoção da cidadania. O programa encerrou no mês de novembro com a formatura dos aprendizes. A seleção da turma 2023/2024 iniciou no mês de dezembro na cidade de Triunfo com o programa Aprendiz no Campo.



Reuniões técnicas

A CERTAJA desenvolvimento com o objetivo de oferecer uma excelente experiência de compra para o nosso Associado e Cliente visa a qualificação do time de vendedores. Ao longo do ano de 2022 foram realizados treinamentos em parceria com fornecedores e Sindicato Rural de Taquari. Além dos treinamentos com o time de vendedores aconteceram também diversos treinamentos para nossos Associados e Clientes, assim ficam atualizados dos novos produtos que chegam a todo momento no mercado e levam experiências para suas propriedades. Confira adiante alguns registros:

Data: 22/02 - **Local:** ACERTA

Evento: Palestra para associados e clientes com o tema: Gestão Rural - Desafios e oportunidades na sucessão familiar.

Instrutores: Fernando Fontoura, doutor em Desenvolvimento Regional e Luis Carlos Alves doutorando em desenvolvimento Regional, ambos da UNISC. Em parceria com a Syngenta e Sementes NK.
Nº de participantes: 80



TAQUARI



Datas: 28 a 30/03 e 30/03 a 01/04

Local: ACERTA

Evento: Curso para aplicadores de defensivos com adequação Nr42.

Instrutor: Professor Alencar Joaquim de Toledo, do Senar, em parceria com o Sindicato Rural.

Nº de participantes: 17

Data: 30/06 e 01/07.

Local: Fazenda Santa Clara, Pontal

Evento: Curso para aplicadores de defensivos com adequação Nr42.

Instrutores: Equipe Técnica da UNESP de São Paulo, em parceria com a Corteva.

Nº de participantes: 43

TRIUNFO



BARÃO DO TRIUNFO



Presidente da CERTAJA DESENVOLVIMENTO, Luis Granja, se reuniu com 34 produtores de soja e arroz da região de Barão do Triunfo, em parceria com o fornecedor Corteva.

ARROIO DOS RATOS

Data: 23/08

Evento: Lançamento do herbicida Paxeo para o controle de plantas daninhas na soja.

Nº de participantes: 40





TAQUARI

Data: 18 a 22/07
Local: Cabanha Duas Figueiras
Evento: Curso para aplicadores de herbicidas hormonais com adequação Nr31.
Instrutor: Professor Alencar Joaquim de Toledo, do Senar, em parceria com o Sindicato Rural.
Nº de participantes: 40

Data: 26/07
Local: ACERTA
Evento: Parceria com o Laboratório Elanco, os profissionais da Certaja Agroveterinária tiveram um treinamento interno sobre produtos.



TAQUARI



TAQUARI

Data: 23/08
Local: Galpão da Culinária Gaúcha
Evento: "Principais desafios da reprodução na pecuária", para colaboradores da Certaja Agroveterinária.
Instrutor: M. V. Gustavo Strelczuk, Coordenador Técnico Comercial da Virbac Pecuária e Basso Pancotte.
Nº de participantes: 35

Data: 22/09
Local: ACERTA
Eventos: "Tratamentos na cultura da melancia do plantio das mudas até o início da frutificação" e "Apresentação e comparativo dos Adjuvantes Agrícolas no estoque da CERTAJA".
Instrutor: Engenheiro Agrônomo Israel Rosa da Silva, da CERTAJA Agroveterinária
Nº de participantes: 16



TAQUARI



VENDINHA

Data: 20/10
Local: Vendinha
Evento: Manejo na cultura do milho e apresentação dos híbridos syngenta
Instrutor: Tiago Vivan
Nº de participantes: 28 produtores



TAQUARI

Data: 15 e 22/10
Local: Agroindústria
Eventos: Atendimento as NR 35 - Trabalho em Altura e NR 33 - Trabalho em Espaços Confinados
Instrutor: Eder Puntel
Nº de participantes: 7

Início: 18/10 (ainda em andamento)
Local: Agroveterinária Vendinha
Evento: Treinamento sobre atendimento e vendas.
 Como time da Agroveterinária Vendinha.
Instrutor: José Jacinto Marros
Nº de participantes: 12



VENDINHA



TAQUARI

Data: 10/11
Local: ACERTA
Evento: Orgânica Homeopatia Veterinária
Instrutor: João Francisco Vargas Neto
Nº de participantes: 9

Segurança e saúde ocupacional

A cada ano o setor de Segurança Saúde e Meio Ambiente – SESMA dispõe das atribuições relativas ao desenvolvimento de medidas técnicas de prevenção, com base nas normas regulamentadoras do Ministério do Trabalho e Emprego, as quais objetivam a prevenção relativa às doenças ocupacionais e aos acidentes de trabalho.

No ano de 2022 as atividades preventivas foram realizadas com sucesso, tendo sempre como foco a saúde de todos os colaboradores, bem como as medidas de prevenção ao COVID 19 que

permaneceram sendo adotadas no decorrer do ano.

Algumas das medidas preventivas que se destacaram, foram as inspeções realizadas periodicamente pelo setor, bem como os treinamentos periódicos e os treinamentos de reciclagem.

Inspeções de SESMA

Todas as equipes próprias e contratadas devem ser Inspeccionadas pelos Técnicos de Segurança do Setor de Segurança, Saúde e Meio Ambiente - SESMA e Fiscais de rede, em seus locais de trabalho.

As inspeções têm como objetivo detectar situações ou comportamentos de risco e a verificação do cumprimento dos procedimentos de segurança por parte dos trabalhadores, envolvendo, primeiramente, a análise preliminar de riscos, que é um procedimento necessário para identificar os agentes nocivos de cada atividade. A partir delas, a definição de medida preventivas cabíveis, correspondentes à utilização dos equipamentos de proteção, tanto individuais quanto coletivos.

Quando encontrada alguma irregularidade no processo, é gerado um plano de ação para corrigir o problema, e principalmente, orientar os trabalhadores, de forma a manter os padrões do SESMA compatíveis com os padrões da FECOERGS, e conforme exigido pelas normas de segurança.

As inspeções são registradas através de planilhas de observações de tarefas específicas para tal. As possíveis irregularidades levantadas na inspeção, são listadas em formulário próprio com a devida ação corretiva ou de melhoria, com os respectivos prazos e responsáveis para a execução. Estes formulários ficam arquivados para verificação periódica por parte do Setor SESMA ou a quem interessar.

Durante o ano de 2022 foram realizadas aproximadamente 277 inspeções pela Certaja Energia nas equipes de Plantão, Comercial, Engenharia, Linha Viva, Serviços elétricos e Chico Serviços Florestais, (equipes de podas e desmatamento, bem como de manutenção e construção de redes).



Inspeções trimestrais

Estas inspeções envolvem todas as equipes Móveis (Atendimento, construção e manutenção), avaliando a segurança como um todo, e não apenas um determinado setor ou equipamento.

Geralmente a verificação é realizada com o apoio de técnicos de segurança do trabalho e membros da CIPA (Comissão Interna de Prevenção de Acidentes) e os colaboradores em geral.

O objetivo é inspecionar o ambiente de forma ampla visando os equipamentos de proteções individuais, coletivos, ferramentais e condições dos veículos, fazendo uma vistoria abrangente e contando com a visão de todos os funcionários para entender pontos de atenção e oportunidades de melhoria. Caso seja detectado situações que comprometam a segurança dos integrantes das equipes, imediatamente é solicitado à supervisão as devidas adequações, sendo atendidas dentro da normalidade.



Inspeções das condições do trabalho (ICT)

Tem a finalidade de identificar as condições inseguras, as quais proporcionam perigo a saúde e a integridade física dos trabalhadores. O objetivo desta técnica é iniciar o processo de adequação das irregularidades ou fatores de riscos, através das medidas de eliminação e controle dos agentes que possam ser encontrados no ambiente laboral.

Esta técnica é aplicada aos departamentos, setores e áreas pertencentes à cooperativa Certaja. Depois de identificadas as irregularidades são relatadas através de imagens e relatórios, para verificar com maior detalhe o problema existente, e facilitar o processo de adequação.

Todos os fatores de riscos constatados e registrados tem um prazo estipulado para a devida adequação, salvo em casos de exceções, devido à nocividade e a eminência dos fatores de riscos, pois nestes casos, os prazos serão reduzidos para que as regularizações e o controle sejam realizados o mais rápido possível.

Inspeções das unidades extintoras (IUE)

Os extintores de incêndio e mangueiras de hidrantes da Cooperativa Certaja Desenvolvimento são submetidos a uma inspeção visual para identificar possíveis avarias, e anualmente eles são enviados para a devida recarga e manutenção por uma empresa especializada.

Curso de CIPA

A Comissão Interna de Prevenção de Acidentes é composta por representantes do empregador e dos empregados, e tem como missão a preservação da saúde e da integridade física dos trabalhadores e de todos aqueles que interagem com a Instituição. No ano de 2022 foi realizado no auditório da

cooperativa Certaja Energia o treinamento para os novos cipeiros, sendo estes da Certaja Energia e representantes dos estabelecimentos da CERTAJA Desenvolvimento, tendo carga horária de 20 horas.



Programa de controle médico e saúde ocupacional

Anualmente, todos os trabalhadores realizam exames clínicos com o médico do trabalho. Com base na exposição diária aos riscos nos ambientes de trabalho. O PCMSO (Programa de Controle Médico de Saúde Ocupacional) constitui-se em uma ferramenta valiosa para o monitoramento da saúde de todos os integrantes, além de possibilitar a melhoria contínua dos processos preventivos de proteção individual e coletiva dos colaboradores.

Ensaio elétrico

Conforme item 10.7.8 da NR10, os equipamentos, ferramentas e dispositivos isolantes ou equipados com materiais isolantes, destinados ao trabalho em alta e baixa tensão, devem ser submetidos a testes elétricos ou ensaios de laboratório periódicos, obedecendo-se as especificações do fabricante e os procedimentos da empresa. Visando atender a esta norma, a CERTAJA realizou nos dias 14 e 15 de setembro testes de rigidez dielétrica para certificação de regularidade dos EPIs, EPCs e ferramentas para atestar sua integridade, com vistas à segurança do trabalhador que os utiliza. O trabalho é feito de seis em seis meses.



Treinamentos de formação

Ao ingressar na Cooperativa, o colaborador que irá efetuar atividades no Sistema Elétrico de Potência, passará pelos treinamentos obrigatórios de Segurança. Os mesmos são realizados antes do colaborador efetuar atividades que envolvam o risco com eletricidade e altura, sendo divididos em aulas teóricas (em sala de aula) e práticas (centro de treinamento), sendo eles dimensionados da seguinte forma:

- Eletrotécnica Básica;
- NR 10 básico (Segurança em instalações elétricas);
- NR 35 (Segurança em trabalhos em altura);
- Integração a Mudança e Procedimentos de segurança;
- Locação de redes;
- NR 10 SEP (Sistema Elétrico de Potência)



Os mesmos tem por objetivo proporcionar aos participantes conhecimentos básicos, através da realização de testes, medições e ensaios em componentes básicos de circuitos e equipamentos elétricos e práticas envolvendo trabalhos em altura, resgate, práticas de primeiros socorros, desenergização e energização de circuitos, instalação e retirada de aterramentos temporários de Baixa e Média Tensão.

No ano de 2022 (de 21 de fevereiro a 25 de março) estes cursos foram realizados na instituição de ensino Colégio Teutônia, com apoio do SESCOOP, tendo como público alvo 05 (cinco) profissionais eletricitas da Certaja Energia e 04 (quatro) profissionais eletricitas da Certaja Desenvolvimento juntamente com as demais cooperativas que integram a Fecoergs, somando um total de 156 horas.

Os instrutores responsáveis por ministrar os treinamentos foram, Ederson Artidor Puntel (Técnico em Segurança e Bombeiro Civil), Jonas Ronei Shilling (Técnico em Segurança e Eletrotécnico) e

Francisco Alberto Shneider (Técnico em Eletromecânica).



Treinamento módulos GHI (montagem de estruturas primárias, secundárias, condutores, conexões e emendas)



Tem por objetivo proporcionar aos participantes os conhecimentos e as habilidades essenciais para o desempenho das atividades complementares à montagem de estruturas primárias e secundárias de redes aéreas de distribuição de energia elétrica, bem como com base nos padrões de trabalho da Fecoergs.



No ano de 2022 (dos dias 22 de agosto a 01 de setembro) este treinamento foi realizado nas dependências do Setor de Serviços Elétricos, tendo a participação de 06 colaboradores da Certaja Energia e 07 colaboradores da Certaja Desenvolvimento, com a carga horária de 72 horas.

Treinamento módulos K e L (instalação, substituição e operação de equipamentos básicos)



Tem por objetivo proporcionar aos participantes os conhecimentos e as habilidades essenciais para o desempenho das atividades de instalação, substituição e operação de equipamentos básicos de redes aéreas de distribuição de energia elétrica, com base nos padrões de trabalho da Fecoergs.

Também no ano de 2022, entre os dias 26 e 29 de setembro, o mesmo foi realizado nas dependências do Setor de Serviços Elétricos, tendo como público alvo 15 profissionais eletricitistas, sendo, 08 (oito) da Certaja

Energia e 07 (sete) da Certaja Desenvolvimento. Foram realizadas aulas teóricas e práticas, sendo como instrutor o Técnico em Eletrotécnica e em Segurança do Trabalho Jonas Ronei Shilling, somando o total de 32 horas de aula (teórica e prática). O curso foi ministrado através de instituição de ensino Colégio Teutônia e teve o apoio do SESCOOP/RS.



Treinamento de operação segura com motosserra

Entre os dias 20 de junho e 28 de julho de 2022, 22 colaboradores, sendo 17 (dezessete) da CERTAJA Energia e 05 (cinco) da Certaja Desenvolvimento, participaram do treinamento de operação segura com motosserra.

O objetivo do treinamento foi capacitar profissionais a exercerem sua função através dos conceitos e das práticas de segurança envolvendo organização, planejamento, execução do trabalho e as medidas de proteção para garantir a saúde e a integridade física dos colaboradores.

O treinamento teve a duração de 08 horas (cada turma), e foi ministrado pelo Técnico Florestal Marco Aurélio Soares da Silva, da cidade de Viamão. Fotos na página seguinte.



Treinamento de poda de árvores no sistema elétrico

O curso tem como objetivo capacitar os colaboradores a realizarem atividades de poda e supressão de vegetação nas proximidades de redes elétricas do Sistema Elétrico de Potência de forma segura, obedecendo os procedimentos de segurança a serem adotados durante a atividade.

No ano de 2022, dos dias 08 a 09 de setembro, o mesmo foi realizado nas dependências da Associação dos Funcionários da Certaja, tendo como público alvo total 15 eletricitas, sendo 12 (doze) da Certaja Energia e 03 (três) da Certaja Desenvolvimento.

A entidade responsável pelo treinamento é o Colégio Teutônia, que enviou como instrutor responsável, o Técnico em Segurança do Trabalho e Técnico em Eletrotécnica Jonas Ronei Schilling.



Treinamento de reciclagem de NR 10 (segurança em instalações e serviços em eletricidade)

O curso de Reciclagem Segurança em trabalhos com eletricidade é realizado de dois em dois anos, tendo por objetivo a capacitação do aluno a desempenhar as suas funções, de acordo com o previsto na NR 10, visando a garantir a execução de suas atividades com segurança. No ano de 2022 o mesmo foi realizado nos dias 07,08,09,10 e 21 de novembro (sendo este dividido em 05 turmas com a carga horária de 08 horas).

O local de realização do treinamento foi o Setor de Serviços Elétricos, tendo como público alvo 78

profissionais eletricitas, sendo 53 da Certaja Energia e 25 da Certaja Desenvolvimento.

A entidade responsável pelo treinamento é o Colégio Teutônia, pelo qual enviou como instrutor responsável, o Técnico em Segurança do Trabalho e Técnico em Eletrotécnica Jonas Ronei Schilling.



Treinamento introdutório (integração específica) e treinamento periódico

A Integração de Segurança trata-se de um processo de adaptação do funcionário com o ambiente de trabalho, com o objetivo de proporcionar o conhecimento e a orientação sobre os riscos relacionados à sua função e sua atividade profissional. Realizado antes do início das atividades laborais na Cooperativa, visa garantir a segurança e a integridade física do colaborador. Da mesma forma, são realizados treinamentos periódicos para colaboradores já admitidos e empresas prestadoras de serviço, objetivando assim, o reforço de assuntos referentes a segurança e saúde no trabalho.

No ano de 2022 foram realizados pelo SESMT da Cooperativa treinamentos nos





estabelecimentos da Agroindústria, Setor de Serviços elétricos, Agroveterinária Vendinha e Agroveterinária Depósito.

Treinamento de segurança em trabalhos em altura – NR 35

Tem por objetivo proporcionar aos participantes conhecimentos específicos em segurança do trabalho atendendo os requisitos da NR 35 no que diz respeito a segurança do trabalho em altura e qualificá-los para a execução dos procedimentos de segurança a serem aplicados na atividade.

No ano de 2022, no dia 22 de outubro, o curso foi ministrado para 08 (oito) colaboradores da Agroindústria, com carga horária de 08 horas.

O instrutor responsável por ministrar o treinamento foi Sr. Ederson Artidor Puntel (Técnico em Segurança do Trabalho, Bombeiro Civil e profissional de Acesso por corda) da cidade de Teutônia.



Treinamento de segurança em espaços confinados – NR 33

Tem por objetivo orientar os trabalhadores a identificar espaços confinados, reconhecer, avaliar, monitorar e controlar os riscos existentes, de forma a garantir permanentemente a segurança e saúde das pessoas que interagem direta ou indiretamente nesses espaços.

Além disso, a norma (NR-33) estabelece medidas de prevenção, medidas administrativas, medidas pessoais, capacitação e medidas para situações de emergências, sendo a primeira norma regulamentadora a prever a realização de avaliação dos fatores de riscos psicossociais na sua redação.

No ano de 2022, o curso foi ministrado na Agroindústria, nos dias 14 e 15 de outubro para 09 (nove colaboradores), tendo a carga horária de 16 horas de treinamento, sendo divididos em aula prática e teórica.



Treinamento de combate a incêndios - (RT 14)

O treinamento de combate a Incêndio tem como objetivo capacitar o participante para atuar na prevenção e combate a incêndios nos possíveis cenários de emergência previstos para a instalação ocupada por ele.

No dia 03 de dezembro de 2022 o treinamento foi realizado para 36 colaboradores da Certaja Desenvolvimento, sendo estes (Super Centro, Agro Centro, Agroindústria, Agro Depósito, Setor de Serviços Elétricos e Agro veterinárias Taquari e Vendinha. O Curso teve a duração de 08 (oito) horas, e foi dividido em duas turmas (04 horas por turma).

Além da aula teórica, os participantes realizaram atividades práticas como técnicas de primeiros socorros e manejo de agentes extintores de incêndio em simulações de princípio de sinistro.

O instrutor do treinamento foi o Técnico em Segurança do Trabalho Luis Fernando Silveira, da cidade de Lajeado.





4. DESEMPENHO OPERACIONAL - ÁREA COMERCIAL

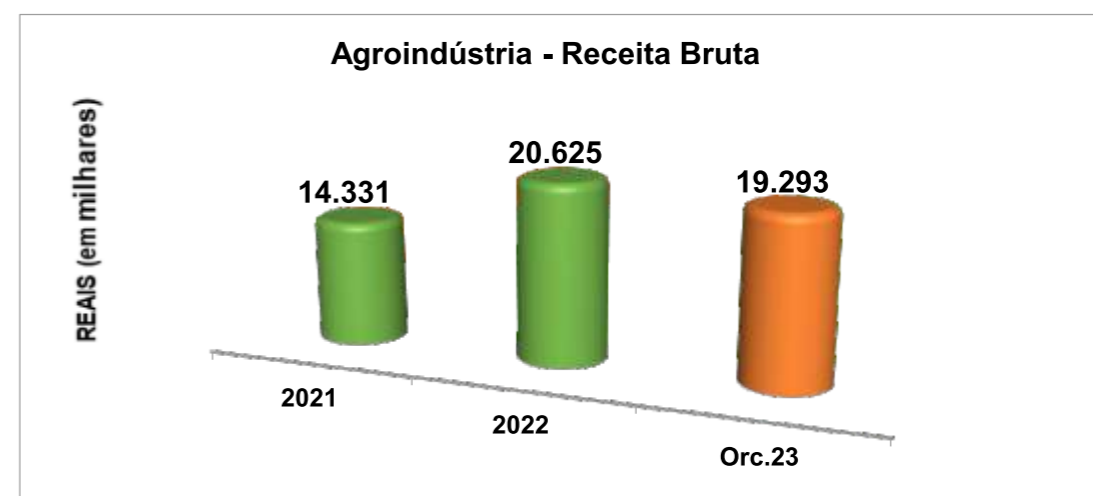
Agroindústria

Operando com recebimento, armazenagem e comercialização de milho e arroz, nossa agroindústria movimentou durante o ano 102.000 scs/60kg de milho e outras 157.000 scs/50kg de arroz. Alcançar todo esse volume só foi possível porque durante o período de colheita conseguimos escoar boa parte desses grãos para outras cooperativas e cerealistas parceiras da Certaja.

Diferente de anos anteriores, a estratégia adotada foi de trabalhar com estoque mínimo, evitando risco. Dessa forma sofremos quando o mercado dos grãos está em alta porque não temos estoque para trabalhar custo médio, mas minimizamos perdas em caso de os preços baixarem, ocasionando

desvalorização do produto em estoque. Com essa estratégia arrisca-se pouco e conseqüentemente o resultado, positivo ou negativo, será pequeno.

Até então, a estratégia que vínhamos adotando para esse setor, buscava adquirir produtos durante a colheita, apostando numa recuperação de preço durante a entre safra, garantindo ganhos em cima da valorização do produto em estoque. Essa estratégia oferece oportunidade de ganhos maiores, porém consideramos arriscada, pois dependemos das condições de mercado, e nesse ramo o mercado é dinâmico e globalizado. Esse ano, o preço dos grãos permaneceu estável com pouca variação, favorecendo nossa estratégia de trabalhar com estoque mínimo, proporcionando assim um resultado positivo para esse setor de negócios da cooperativa.



AGROPECUÁRIA

Lojas de insumos agrícolas e pecuários

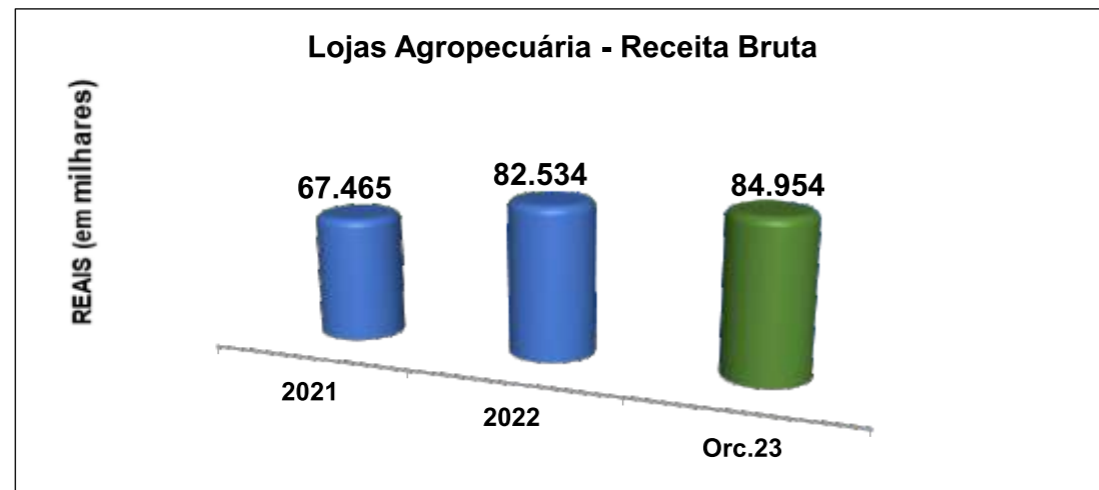
Nossas lojas de insumos agropecuários obtiveram faturamento superior ao ano anterior em 22% de receita bruta.

Esse ano ocorreu um movimento incomum nos preços de alguns insumos, principalmente fertilizantes e herbicidas. Iniciou-se o ano com informações apontando para uma possível falta de fertilizantes para o segundo semestre, assim como o herbicida glifosato, devido a problemas de logística decorrentes da guerra da Ucrânia, e da volta do Coronavírus na China.

Esse temor pela falta de insumos nos levou a comprar e estocar toda a demanda de produtos necessários para a safra 2022/23, já nos primeiros meses do ano. Porém as expectativas de falta de produtos não se confirmaram, pelo contrário, ocorreu uma oferta maior do que a demanda e os preços despencaram. Alguns fornecedores se mostraram parceiros e reposicionaram o preço dos produtos não escoado, mesmo assim não foi suficiente para evitar prejuízos. A cooperativa provisionou no

resultado desse exercício, o valor estimado da perda financeira de estoque em decorrência da baixa nos preços. Outra situação, considerada atípica, é a escassez de chuvas em nossa região. Estamos enfrentando a maior estiagem dos últimos 40 anos no estado do RS.

Mesmo assim, o resultado foi satisfatório, mantendo uma trajetória de bons resultados dos últimos anos, com expectativa de crescimento para 2023 e contando sempre com apoio da nossa equipe de colaboradores, fornecedores e, principalmente, com uma forte parceria com nossos associados e clientes.



5. SERVIÇOS ELÉTRICOS

O Setor de Serviços Elétricos teve em 2022 mais um ano difícil no que se refere a produção dos serviços executados diariamente. O setor desde o ano de 2019 vem enfrentando esse problema devido a características da construção de redes compactas implantada pela CERTAJA Energia. Esse tipo de construção não possibilita alcançar as metas do setor de produção, dificultando assim o alcance do resultado esperado.

Também no ano tivemos aumento considerável das despesas por motivos econômicos e inflacionários, por exemplo, nas despesas de transporte principalmente por aumento dos combustíveis na ordem de 20%, em contra partida nosso reajuste nos serviços prestados foi de 7,16% ficando inferior ao aumento das nossas despesas, dificultando, dessa forma, nosso resultado. Contudo com esforço, dedicação e empenho de nossos colaboradores o setor teve resultado operacional positivo de R\$ 234.218 no ano contribuindo para resultado da cooperativa conforme gráfico abaixo.

No ano além dos serviços de construção e manutenção tivemos faturamento de R\$ 342.517 referente a serviços de emergência, esses muitas vezes virando dias e noites precisando ser executados com muita competência e cuidado.



Balço Patrimonial 31/12/2022
(Valores Expressos em Reais)

Ativo	Nota Explicativa	2022	2021
Circulante		51.494.262,29	37.692.234,19
Caixa e Equivalentes de Caixa	05.1	4.988.568,04	2.429.665,24
Caixa		226.389,53	139.797,87
Bancos		3.779.827,56	1.890.320,66
Aplicações Financeiras		982.350,95	399.546,71
Contas a Receber de Clientes	05.2	27.108.044,24	20.967.488,77
Mercadoria		24.990.470,95	19.128.151,81
Serviços		2.117.573,29	1.839.336,96
Outros Valores a Receber		2.453.006,00	1.512.878,33
Cheques a Receber	05.2	1.032.415,41	524.840,64
Impostos a Recuperar	05.3	834.821,01	757.626,12
Outros Valores	05.4	585.769,58	230.411,57
Estoques	05.5	16.884.748,21	12.717.146,80
Mercadorias		14.607.621,81	8.761.287,52
Estoque Matéria Prima de Associados	04.10	1.929.019,02	2.537.182,08
Outros		348.107,38	1.418.677,20
Despesa do Exercício Seguinte		59.895,80	65.055,05
Prêmio de Seguro a Apropriar		59.825,41	28.090,02
Outras Despesas		70,39	36.965,03
Ativo não Circulante		17.868.365,96	17.347.571,12
Realizável a Longo Prazo		2.816.766,47	2.582.135,61
Clientes a Longo Prazo	05.2	162.726,00	106.787,87
Depósitos Vinculados a Litígio	05.6	2.645.431,83	2.465.573,59
Impostos a Recuperar	05.3	8.608,64	9.774,15
Investimentos	05.7	9.673.843,71	9.661.542,19
Participação em Outras Empresas		166.104,31	153.802,79
Imóveis para Renda - Valor Original		2.376.623,11	2.376.623,11
Imóveis para Renda - Ajuste Avaliação Patrimonial	04.13	1.916.950,35	1.916.950,35
Imóveis para Renda - Ajuste a Valor Justo		5.214.165,94	5.214.165,94
Imobilizado	05.8	5.377.755,78	5.103.893,32
Imobilizado - Valor Original		8.090.101,03	7.897.288,18
Imobilizado - Ajuste Avaliação Patrimonial	04.13	1.816.500,99	1.816.500,99
Imobilizado em Curso		1.284.569,97	713.544,99
(-) Depreciação Acumulada	04.5	(5.813.416,21)	(5.323.440,84)
Intangível	05.9	-	-
Intangível em Serviço		82.403,73	82.403,73
(-) Amortização Acumulada		(82.403,73)	(82.403,73)
Ativo Total		69.362.628,25	55.039.805,31



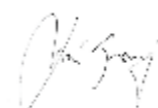
Luis Carlos Granja Rocha
Presidente
CPF - 385.582.970-53



Natal Fleck de Souza
Contador: CRC/RS-063954/O-5
CPF - 433.094.370-00

Balço Patrimonial 31/12/2022
(Valores Expressos em Reais)

Passivo	Nota Explicativa	2022	2021
Circulante		41.146.315,79	27.115.685,53
Empréstimos e Financiamentos	05.10	5.693.182,14	2.746.504,49
Fornecedores de Mercadorias e Serviços		28.995.951,41	17.450.428,29
Ordenados a Pagar		269.582,51	276.635,85
Entrega Futura	04.11	85.847,41	468.572,88
Obrigações Sociais e Tributárias	05.11	232.798,84	177.391,79
Adiant. Receb. de Cooperados		740.671,89	955.286,15
Credores Diversos		2.611.565,24	1.929.047,42
Estoque Matéria Prima de Associados	04.10	1.929.019,02	2.537.182,08
Obrigações Estimadas da Folha de Pagamento		587.697,33	574.636,58
Não Circulante		12.625.586,23	13.933.277,84
Empréstimos e Financiamentos	05.10	8.334.614,52	9.285.269,72
Obrigações Sociais e Tributárias	05.11	678.631,90	640.048,13
Provisões para Contingências	05.12	3.612.339,81	4.007.959,99
Patrimônio Líquido		15.590.726,23	13.990.841,94
Capital Social	05.13	273.860,00	270.310,00
Reservas de Capital	06.1	1.684.570,09	1.340.008,45
Reserva de Ajuste de Avaliação Patrimonial	04.13	3.058.454,81	3.106.486,02
Reserva de Ajuste a Valor Justo	05.7	4.809.498,93	4.834.672,92
Reservas de Sobre	06.1	5.592.061,59	4.340.257,08
Sobras/Perdas à Disposição da Assembleia		172.280,81	99.107,47
Passivo e Patrimônio Líquido Total		69.362.628,25	55.039.805,31



Luis Carlos Granja Rocha
Presidente
CPF - 385.582.970-53




Natal Fleck de Souza
Contador: CRC/RS-063954/O-5
CPF - 433.094.370-00

Demonstração de Sobras ou Perdas do Exercício
(Valores Expressos em Reais)

	Nota Explicativa	2022	2021
Ingressos/Receitas Operacionais Bruta		108.633.539,70	87.002.897,19
Fornecimento de Bens		103.720.839,21	82.876.936,85
Prestação de Serviços		4.154.436,38	3.447.389,06
Aluguéis Recebidos		677.676,25	610.437,35
Telefonia		80.587,86	68.133,93
Dedução dos Ingressos/Receitas Bruta		(3.701.379,48)	(3.127.165,56)
(-) Devoluções		(1.732.451,64)	(1.596.960,82)
(-) Impostos		(1.968.927,84)	(1.530.204,74)
Ingressos/Receitas Líquida		104.932.160,22	83.875.731,63
Dispêndios/Custos s/Merc. e Serv. Fornecidos		(90.951.096,19)	(72.206.208,13)
(-) Dispêndios/Custos das Mercadorias Vendidas		(88.567.925,32)	(69.687.497,02)
(-) Dispêndios/Custos dos Serviços		(2.383.170,87)	(2.518.711,11)
Sobras/Lucro Bruto		13.981.064,03	11.669.523,50
(-) Dispêndios / Despesas Vendas		(6.905.326,42)	(5.779.517,41)
(-) Dispêndios / Despesas Secagem Armazenagem		(1.186.523,01)	(2.214.008,57)
(-) Dispêndios / Despesas Aluguéis Bens Próprios		(415.368,10)	(526.471,48)
(-) Dispêndios / Despesas Telefonia		(1.804,78)	(10.984,72)
(-) Dispêndios / Despesas Plano de Saúde		(80.394,89)	(53.083,11)
(-) Dispêndios / Despesas Administrativas		(2.519.311,04)	(2.212.432,98)
Sobras/Lucros Líquido Operacionais		2.872.335,79	873.025,23
Outros Dispêndios/Despesas e Ingressos/Receitas		326.314,15	1.014.688,29
(+) Outros Ingressos / Receitas	05.14	357.263,95	1.016.564,75
(-) Outros Dispêndios / Despesas	05.15	(30.949,80)	(1.876,46)
Resultado Financeiro	06.2	(1.442.869,82)	(161.228,76)
(+) Ingressos e Receitas Financeiras		2.150.170,38	1.941.356,20
(-) Dispêndios e Despesas Financeiras		(3.593.040,20)	(2.102.584,96)
Sobras/Perdas do Exercício		1.755.780,12	1.726.484,76
Sobras/Perdas Exerc. Antes do IR e Cont. Social		1.755.780,12	1.726.484,76
(-) Provisão para Imposto de Renda	06.3	(82.516,22)	(191.265,65)
(-) Provisão para Contribuição Social	06.3	(38.345,84)	(77.495,63)
Sobras/Perdas Líquidas do Exercício		1.634.918,06	1.457.723,48


Luis Carlos Granja Rocha
Presidente
CPF - 385.582.970-53



Natal Fleck de Souza
Contador: CRC/RS-063954/O-5
CPF - 433.094.370-00


Demonstrativo do Resultado Tributável
Encerrado em 31/12/2022
(Valores Expressos em Reais)

	Nota Explicativa	Total 2022	Ato Cooperativo	Ato Não Cooperativo
Ingresso/Receita Operacional Bruta		108.633.539,70	82.361.335,57	26.272.204,13
Fornecimento de Bens		103.720.839,21	78.446.504,75	25.274.334,46
Prestação de Serviço		4.154.436,38	3.834.242,96	320.193,42
Aluguéis Recebidos		677.676,25	-	677.676,25
Telefonia		80.587,86	80.587,86	-
Dedução dos Ingressos/Receita Bruta		(3.701.379,48)	(2.751.080,99)	(950.298,49)
(-) Devoluções		(1.732.451,64)	(1.448.470,50)	(283.981,14)
(-) Impostos		(1.968.927,84)	(1.302.610,49)	(666.317,35)
Ingressos/Receita Líquida		104.932.160,22	79.610.254,58	25.321.905,64
Dispêndios/Custo s/Merc. e Serv. fornecidos		(90.951.096,19)	(69.403.120,25)	(21.547.975,94)
(-) Dispêndios / Custos das Mercadorias Vendidas		(88.567.925,32)	(67.019.949,38)	(21.547.975,94)
(-) Dispêndios / Custos dos Serviços		(2.383.170,87)	-	-
Sobra/Lucro Bruto		13.981.064,03	10.207.134,33	3.773.929,70
(-) Dispêndios / Despesas Vendas		(6.905.326,42)	(4.940.544,62)	(1.964.781,80)
(-) Dispêndios / Despesas Secagem Armazenagem		(1.186.523,01)	(1.056.979,47)	(129.543,54)
(-) Dispêndios / Despesas Aluguéis Bens Próprios		(415.368,10)	-	(415.368,10)
(-) Dispêndios / Despesas Telefonia		(1.804,78)	(1.804,78)	-
(-) Dispêndios / Despesas Plano de Saúde		(80.394,89)	(80.394,89)	-
(-) Dispêndios / Despesas Administrativas		(2.519.311,04)	(1.768.526,97)	(750.784,07)
Sobra / Lucro Líquido Operacionais		2.872.335,79	2.358.883,60	513.452,19
Outros Dispêndios/Despesas e Ingressos/Receitas		326.314,15	10.824,68	315.489,47
(+) Outros Ingressos / Receitas		357.263,95	33.109,42	324.154,53
(-) Outros Dispêndios / Despesas		(30.949,80)	(22.284,74)	(8.665,06)
Resultado Financeiro	06.2	(1.442.869,82)	(1.264.232,63)	(178.637,19)
(+) Ingressos e Receita Financeira		2.150.170,38	1.616.908,93	533.261,45
(-) Dispêndios e Despesas Financeiras		(3.593.040,20)	(2.881.141,56)	(711.898,64)
Sobra/Perda Exerc. Antes do IR e Cont. Social		1.755.780,12	1.105.475,65	650.304,47
(-) Provisão para Imposto de Renda	06.3	(82.516,22)	-	(82.516,22)
(-) Provisão para Contribuição Social	06.3	(38.345,84)	-	(38.345,84)
Sobra/Perda Líquida do Exercício		1.634.918,06	1.105.475,65	529.442,41

DEMONSTRAÇÃO DO RESULTADO ABRANGENTE E SOBRES OU PERDAS À DISPOSIÇÃO DA AGO

Sobras/Perdas Líquida do Exercício		1.634.918,06	1.105.475,65	529.442,41
Outros Resultados Abrangentes		34.621,43	26.248,50	8.372,93
Realização do Ajuste de Avaliação Patrimonial	04.13	34.621,43	26.248,50	8.372,93
Resultado Abrangente do Exercício		1.669.539,49	1.131.724,15	537.815,34
Realização de Reservas		22.178,30	16.814,65	5.363,65
Realização da Reserva - FATES	04.17	22.178,30	16.814,65	5.363,65
Base das Destinações		1.691.717,79	1.148.538,79	543.179,00
Destinações Estatutárias e Legais	06.1	1.519.436,97	976.257,97	543.179,00
Fundo Reserva Legal		344.561,64	344.561,64	-
Fundo Assistência Técnica Educacional-FATES		600.605,94	57.426,94	543.179,00
Fundo Manutenção e Expansão		574.269,40	574.269,40	-
Sobras/Perdas à Disposição da Assembleia		172.280,81	172.280,81	-


Luis Carlos Granja Rocha
Presidente
CPF - 385.582.970-53


Natal Fleck de Souza
Contador: CRC/RS-063954/O-5
CPF - 433.094.370-00

Demonstração das Mutações do Patrimônio Líquido 31/12/2022

(Valores Expressos em Reais)

	Capital Social	Ajuste Avaliação Patrimonial	Ajuste a Valor Justo	FATES	Fundo Exp. Manutenção	Fundo de Reserva Legal	Sobras / Perdas Acumuladas	Total
Saldo em 31/12/2020	265.600,00	3.141.435,38	4.839.282,25	881.101,73	2.264.132,84	1.358.479,71	(216.686,20)	12.533.345,71
Mutações do Exercício								
Aumento Capital								
-Realização do Capital	4.710,00							4.710,00
Modificação Reservas:								
-Ajuste Provisão IR e CS		(327,92)	(4.609,33)					(4.937,25)
-Outros Result. Abrangentes		(34.621,44)		(18.247,79)			52.869,23	-
-Deliberação AGO						(216.686,20)	216.686,20	-
Resultado e Destinação:								
-Sobras ou perdas do exercício							1.457.723,48	1.457.723,48
-Destinação Estatutária				882.912,07	330.358,23	198.214,94	(1.411.485,24)	-
Saldo em 31/12/2021	270.310,00	3.106.486,02	4.834.672,92	1.745.766,01	2.594.491,07	1.340.008,45	99.107,47	13.990.841,94
Mutações do Exercício								
Aumento Capital								
-Realização do Capital	3.550,00							3.550,00
Modificação Reservas:								
-Ajuste Provisão IR e CS		(13.409,78)	(25.173,99)					(38.583,77)
-Outros Result. Abrangentes		(34.621,43)		(22.178,30)			56.799,73	-
-Deliberação AGO					99.107,47		(99.107,47)	-
Resultado e Destinação:								
-Sobras ou perdas do exercício							1.634.918,06	1.634.918,06
-Destinação Estatutária				600.605,94	574.269,40	344.561,64	(1.519.436,98)	-
Saldo em 31/12/2022	273.860,00	3.058.454,81	4.809.498,93	2.324.193,65	3.267.867,94	1.684.570,09	172.280,81	15.590.726,23



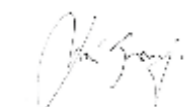
Luis Carlos Granja Rocha
Presidente
CPF - 385.582.970-53




Natal Fleck de Souza
Contador: CRC/RS-063954/O-5
CPF - 433.094.370-00

Demonstração do Valor Adicionado
(Valores Expressos em Reais)


	2022		2021		
Receitas					
Venda de Mercadorias e Serviços	106.901.088,06		85.405.936,37		
Outros Ingressos e Receitas	357.263,95		1.016.564,75		
	107.258.352,01		86.422.501,12		
(-) Insumos Adquiridos de Terceiros					
Insumos Consumidos - Custo da Mercadoria Vendida	(88.567.925,32)		(69.687.497,02)		
Outros Insumos Adquiridos	(1.865.974,53)		(1.133.575,86)		
Material e Serviços de Terceiros	(5.071.450,22)		(4.887.807,55)		
	(95.505.350,07)		(75.708.880,43)		
(=) Valor Adicionado Bruto	11.753.001,94		10.713.620,69		
(-) Depreciação do Exercício	(474.363,17)		(504.899,71)		
(=) Valor Adicionado Líquido	11.278.638,77		10.208.720,98		
(+) Valor Adicionado Transferido					
Receitas Financeiras	2.150.170,38		1.941.356,20		
(=) Valor Adicionado a Distribuir	13.428.809,15		12.150.077,18		
Distribuição do Valor Adicionado:					
Pessoal		%		%	
Remunerações	3.836.391,60	28,57%	3.478.286,67	28,63%	
Encargos Sociais (exceto INSS)	441.423,31	3,29%	408.902,36	3,37%	
Entidade de Previdência Privada	107.695,75	0,80%	108.301,40	0,89%	
Auxílio alimentação	(66,00)	0,00%	(64,39)	0,00%	
Provisões de Férias e 13º	751.994,85	5,60%	710.953,54	5,85%	
Convênio Assistencial e Outros Benefícios	443.183,05	3,30%	407.239,42	3,35%	
Participação nos Resultados	1.036,08	0,01%	255,80	0,00%	
Provisão Trabalhista	(1.068.769,01)	-7,96%	200.000,00	1,65%	
Outros	182.292,66	1,36%	165.461,11	1,36%	
	4.695.182,29	34,96%	5.479.335,91	45,10%	
Governo					
INSS (sobre folha de pagamento)	1.118.240,03	8,33%	1.009.948,38	8,31%	
ICMS	1.241.594,53	9,25%	889.768,63	7,32%	
Imposto de Renda e Contribuição Social	120.862,06	0,90%	268.761,28	2,21%	
Outros	854.640,06	6,36%	780.489,29	6,42%	
	3.335.336,68	24,84%	2.948.967,58	24,27%	
Financiadores					
Aluguéis	170.331,92	1,27%	161.465,25	1,33%	
Despesas Financeiras	3.593.040,20	26,76%	2.102.584,96	17,31%	
	3.763.372,12	28,02%	2.264.050,21	18,63%	
Cooperados					
Resultados Retidos	1.634.918,06	12,17%	1.457.723,48	12,00%	
TOTAL	13.428.809,15	100,00%	12.150.077,18	100,00%	
Valor Adicionado (médio) por Empregado	108.296,85		92.046,04		
Número de Empregados	124		132		



Luis Carlos Granja Rocha
Presidente
CPF - 385.582.970-53


Natal Fleck de Souza
Contador: CRC/RS-063954/O-5
CPF - 433.094.370-00

Demonstração dos Fluxos de Caixa - Método Indireto

(Valores Expressos em Reais)	2022	2021
Atividades Operacionais		
Resultado Líquido do Exercício	1.634.918,06	1.457.723,48
Despesas (receitas) que não afetam o caixa:	(251.357,36)	1.082.218,60
Depreciação e Amortização	474.363,17	504.899,71
Provisão e reversão de provisão para ajuste no valor dos estoques	116.580,99	383.419,01
Prov. e Ver.no Exig. a Longo Prazo - Conting. Trabalhistas e Civeis	(830.000,00)	200.000,00
Dividendos a Receber	(12.301,52)	(6.100,12)
Variações no Ativo Circulante	(11.359.706,29)	(8.900.596,72)
Contas a Receber de Clientes	(6.140.555,47)	(3.609.771,84)
Outros Valores a Receber	(940.127,67)	120.249,76
Estoques	(4.284.182,40)	(5.391.209,65)
Despesas do Exercício Seguinte	5.159,25	(19.864,99)
Variações no Passivo Circulante	11.083.952,61	5.970.514,04
Fornecedores de Mercadorias e Serviços	11.545.523,12	2.685.044,38
Ordenados a Pagar	(7.053,34)	28.025,56
Entrega Futura	(382.725,47)	225.697,88
Obrigações Sociais e Tributárias	55.407,05	(101.280,10)
Adiant. Receb. de Cooperados	(214.614,26)	639.395,25
Credores Diversos	682.517,82	414.106,99
Estoque Matéria Prima de Associados	(608.163,06)	1.978.257,31
Obrigações Etimadas da Folha de Pagamento	13.060,75	101.266,77
Variações no Ativo não Circulante	(234.630,86)	(71.140,85)
Depósitos Vinculados a Litígio	(179.858,24)	(130.929,01)
Impostos a Recuperar	1.165,51	16.377,23
Clientes a Longo Prazo	(55.938,13)	43.410,93
Variações no Passivo não Circulante	434.379,82	48.005,76
Provisões p/Contingências	434.379,82	50.598,37
Fornecedores de Mercadorias e Serviços	-	(2.592,61)
Total das Atividades Operacionais	1.307.555,98	(413.275,69)
Atividades de Investimento		
Aplicações no Imobilizado	(768.559,83)	(485.340,46)
Baixas de Imobilizado	1.094,79	275.421,80
Adição de Depreciação Acumulada	19.239,41	22.515,77
Total das Atividades de Investimentos	(748.225,63)	(187.402,89)
Atividades de Financiamento		
Empréstimos e Financiamentos - LP	45.226,41	18.737,27
Empréstimos e Financiamentos - CP	1.950.796,04	(666.676,57)
Contratos de Mútuo - CP	-	455,81
Aumento do PL - Subscrição de Capital	3.550,00	4.710,00
Total das Atividades de Financiamentos	1.999.572,45	(642.773,49)
Efeitos no Caixa	2.558.902,80	(1.243.452,07)
Total dos Efeitos no Caixa		
Saldo Inicial de Caixa	2.429.665,24	3.673.117,31
Saldo Final de Caixa	4.988.568,04	2.429.665,24
Varição no Caixa	2.558.902,80	(1.243.452,07)


Luis Carlos Granja Rocha
Presidente
CPF - 385.582.970-53


Natal Fleck de Souza
Contador: CRC/RS-063954/O-5
CPF - 433.094.370-00

Cooperativa de Geração de Energia e Desenvolvimento Taquari Jacuí
CNPJ 09.285.738/0001-17

Notas Explicativas às Demonstrações Contábeis

Para Exercício Findo em 31 de dezembro 2022

(Valores Expressos em Reais)

NOTA 01 – Contexto Operacional

A Cooperativa de Geração de Energia e Desenvolvimento Taquari Jacuí - CERTAJA Desenvolvimento é uma sociedade de pessoas, de natureza civil, tendo como objetivo social promover o desenvolvimento socioeconômico regional mediante a exploração das atividades de geração de energia elétrica em qualquer de suas formas e agronegócios, sem o objetivo do lucro. A entidade é regida pela Lei nº 5.764, de 16 de dezembro de 1971, que regulamenta o Sistema Cooperativista no país.

NOTA 02 – Principais Atividades Desenvolvidas

A sociedade atua nos ramos de prestação de serviços, comércio de mercadorias, beneficiamento de grãos e aluguéis de bens próprios, conforme definido em seu estatuto, tendo como sede social o município de Taquari – RS.

NOTA 03 – Elaboração e Apresentação das Demonstrações Contábeis

As Demonstrações Contábeis foram elaboradas em conformidade com as Práticas Contábeis adotadas no Brasil, de acordo com a Resolução 1.255/2009, que trata das normas Contábeis para pequenas e médias empresas, aprovando a NBC TG 1.000(R1), considerando ainda os aspectos específicos da Lei 5.764/71 que rege o Sistema Cooperativista e a ITG 2004 do Conselho Federal de Contabilidade, específica para as sociedades Cooperativas.

As Demonstrações Contábeis estão sendo apresentadas em reais (R\$) e foram aprovadas pela administração no dia 03 de fevereiro de 2023. O conselho fiscal efetua suas análises em até 15 dias antes da Assembleia Geral.

NOTA 04 – Principais Práticas Contábeis

04.1 – Regime de Escrituração

Foi adotado o regime de competência para o registro das mutações patrimoniais ocorridas no exercício, exceto em relação aos juros sobre os créditos vencidos, que são reconhecidos somente por ocasião do efetivo recebimento. A aplicação desse regime implica no reconhecimento dos ingressos e dispêndios e das receitas, custos e despesas quando ganhas ou incorridas, independentemente de seu efetivo recebimento ou pagamento.

04.2 - Reconhecimento das Receitas

Todas as modalidades de vendas praticadas pela Cooperativa são reconhecidas no momento da emissão da nota fiscal por satisfazerem os requisitos exigidos na NBC TG 1000(R1), seção 23, aprovada pela Resolução 1.255/09 do Conselho Federal de Contabilidade, com exceção das Vendas para Entrega Futura, cujo faturamento é registrado no Passivo Circulante como Produtos a Entregar e estão reconhecidos pelo valor de venda, de modo que a margem de comercialização desses produtos e mercadorias somente será reconhecida no Resultado do Exercício no momento da efetiva entrega dos bens.

04.3 – Créditos em Físico de Produto

Os créditos em físico de produto foram mensurados tomando por base o valor de mercado praticado a nível de produtor, na data de encerramento do balanço, descontada a contribuição previdenciária rural devida na operação de liquidação.

04.4 – Redução ao Valor Recuperável de Ativos

Consoante ao que determina a seção 27 da NBC TG 1.000(R1), aprovada pela Resolução 1.255/09 do Conselho Federal de Contabilidade, que trata da redução do ativo ao seu valor recuperável, apesar de não ter sido elaborado trabalho técnico específico, foram reunidas evidências de que não existem ativos com valores superiores aos possíveis de serem recuperados pelo uso ou pela venda.

04.5 – Depreciação

A depreciação do ativo imobilizado foi calculada pelo método linear sobre o valor contábil dos bens, sendo que para as edificações as taxas foram atribuídas com base em laudo técnico e nova estimativa de vida útil dos bens, enquanto para os demais itens, foram utilizadas as taxas admitidas pela Receita Federal do Brasil. Os encargos de depreciação do exercício totalizaram a quantia de R\$ 474.363,17.

04.6 - Ajuste a Valor Presente

O ajuste a valor presente, quando aplicável, é registrado no momento da realização de cada operação. No exercício de 2022 resultou na reversão de R\$ 622.300,25 conforme demonstrado abaixo.

	<u>2022</u>
Lucro Líquido antes do Resultado financeiro	3.198.649,94
Resultado financeiro	(2.065.170,07)
(+) Ingressos e Receita Financeira	1.527.870,13
Dispêndios e Despesas Financeiras	(3.593.040,20)
Resultado Exerc. Antes Ajuste a Valor Presente	1.133.479,87
(+) Ajuste a Valor Presente	622.300,25
Resultado Exerc. Antes da Contribuição Social e do IR	1.755.780,12

04.7 – Avaliação dos Estoques

Os estoques existentes na data do balanço foram avaliados de acordo com os seguintes critérios:

- Mercadorias de Revenda: custo médio móvel ponderado, despojado dos impostos recuperáveis;
- Produtos agroindustriais: custo de produção, não superior ao valor de mercado;
- Produtos agrícolas próprios: custo médio móvel ponderado;
- Produtos agrícolas de cooperados mantidos em depósito: valor de mercado pago ao produtor.

04.8 – Perdas Estimadas Sobre Créditos de Liquidação Duvidosa

A administração optou por não constituir estimativa de perdas para créditos de liquidação duvidosa, registrando os créditos vencidos a mais de um ano diretamente nas contas de despesas/dispêndios operacionais.

O valor total transferido para despesa do exercício foi de R\$ 347.186,79, em 2021 o valor foi de R\$ 233.997,17.

04.9 - Gastos Antecipados

As despesas e dispêndios antecipados foram registrados no Ativo Circulante, sendo apropriados mensalmente, pelo regime de competência.

04.10 - Produtos em Depósito

Os produtos recebidos em depósito de produtores estão contabilizados no ativo circulante em estoques, em contrapartida do passivo circulante e mensurados a valor de mercado praticado pela Cooperativa na data do balanço, pelas seguintes quantidades e valores:

Produtos	Volume Depósito em Sacas	Preço Unitário	Valor Total
Arroz - sc 50 kg	17.500,8168	82,00	1.435.066,98
Milho - sc 60 kg	5.613,0914	88,00	493.952,04
			1.929.019,02

04.11 - Vendas para Entrega Futura

As operações de venda para entrega futura foram registradas no passivo, devendo ser reconhecidas nas receitas somente quando da efetiva entrega, quando também serão apropriados os custos correspondentes. Nos casos em que o valor da venda se apresente inferior ao custo do produto mantido nos estoques, ou ao custo de reposição, é constituída provisão da diferença.

Face à imaterialidade da referida diferença a Cooperativa optou por não contabilizar a provisão.

04.12 – Encargos Financeiros

As obrigações junto às instituições financeiras se encontram com seus encargos apropriados até a data do encerramento do exercício social e classificados entre o passivo circulante e o passivo não circulante, de acordo com as datas de vencimento.

04.13 - Custo Atribuído

De conformidade com o previsto na ITG 10, aprovada pela resolução 1.263/09 do Conselho Federal de Contabilidade, os bens do ativo imobilizado, edificações e terrenos, que se apresentavam com valores inferiores ao seu valor justo, tiveram seu custo atribuído no exercício de 2010 com base em laudo técnico, sendo o aumento registrado em contrapartida da conta Ajuste de Avaliação Patrimonial, no patrimônio líquido.

A provisão de Imposto de Renda e Contribuição Social, apurados em razão dos custos atribuídos, classificada no passivo não circulante e em conta redutora do Ajuste de Avaliação Patrimonial no patrimônio líquido, foi calculada sobre o saldo da conta, proporcionalmente às operações com terceiros no exercício de 2022.

Os encargos de depreciação sobre os bens dos ativos do imobilizado com ajuste de avaliação patrimonial, no montante de R\$ 34.621,43, foram registrados como custos e dispêndios e ao final do exercício, revertidos a conta Sobras ou Perdas do Exercício.

04.14 – Provisões

As provisões constituídas foram baseadas no conceito estabelecido na NBC TG 1.000(R1), aprovada pela resolução 1.255/09 do CFC, seção 21, que define provisão como sendo um passivo de prazo ou valor incerto, e que passivo é uma obrigação presente da entidade, derivada de eventos já ocorridos, cuja liquidação se espera que resulte em saída de recursos da entidade.

A constituição das provisões requer que a administração utilize estimativas e premissas que afetem os valores reportados de passivos, a divulgação dos passivos contingentes na data das demonstrações contábeis, bem como os valores reconhecidos de receitas e despesas durante o exercício. Os resultados reais podem ser diferentes dessas estimativas.

04.15 – Operações com Não Cooperados

As operações com não cooperados estão contabilizadas destacadamente, de forma a permitir a apuração do resultado em separado para cada cálculo e incidência de tributos. Os rendimentos das aplicações financeiras e os resultados positivos da alienação de bens foram tributados integralmente.

A Demonstração do Resultado Tributável, é apresentada para evidenciar a segregação dos atos cooperativos e não cooperativos para fins de tributação e destinação de resultados.

04.16 – Imposto de Renda e Contribuição Social

Foram calculados o Imposto de Renda e a Contribuição Social unicamente sobre os resultados com não cooperados em face a não incidência sobre o resultado das operações com os cooperados.

04.17 – Fundo de Assistência Técnica Educacional e Social

Os gastos com assistência técnica, educacional e social realizados no exercício, no montante de R\$ 22.178,30, foram registrados como custos e dispêndios do exercício. O total deste valor foi revertido para conta Sobras ou Perdas do Exercício, conforme permitido pela ITG 2004 do Conselho Federal de Contabilidade.

04.18 – Instrumentos Financeiros

Caracteriza-se como Instrumento Financeiro qualquer contrato que dá origem a um ativo financeiro em uma entidade e a um passivo financeiro ou instrumento de patrimônio em outra entidade. A Cooperativa mantém operações com Instrumentos Financeiros, cujos riscos são administrados através de estratégias de posições financeiras e sistemas de controles de limites de exposição aos mesmos.

Em 31 de Dezembro de 2022	Total
Ativos Financeiros	
Caixa e Equivalentes de Caixa	4.988.568,04
Contas a Receber de Curto Prazo - Clientes e Cheques	28.140.459,65
Contas a Receber de Longo Prazo - Clientes	162.726,00
Totais	33.291.753,69
Passivos Financeiros	
Empréstimos e Financiamentos de Curto Prazo	5.693.182,14
Empréstimos e Financiamentos de Longo Prazo	8.334.614,52
Totais	14.027.796,66

A administração procedeu a análise dos instrumentos financeiros que compõem o ativo e o passivo e concluiu que o valor justo das disponibilidades, os saldos a receber de clientes e os passivos circulantes aproximam-se do saldo contábil, em razão de o vencimento de parte significativa desses saldos ocorrer em data próxima a do balanço. Os saldos dos “Empréstimos e Financiamentos” são atualizados monetariamente com base em índices e juros variáveis em virtude das condições contratuais e, portanto, também próximos do valor justo.

04.19 – Riscos Inerentes à Atividade

A avaliação da administração com relação aos riscos inerentes às atividades desenvolvidas pela Cooperativa é de que não são considerados relevantes. Relacionamos a seguir outros fatores de risco que podem afetar os negócios:

Risco de Taxas de Juros: esse risco é oriundo da possibilidade de a empresa vir a sofrer perdas (ou ganhos) por conta de flutuações nas taxas de juros que são aplicadas aos seus passivos (captados) e ativos (aplicados) no mercado. Para minimizar possíveis impactos advindos de oscilações em taxas de juros a empresa adota a política de diversificação, alternando a contratação de taxas fixas e variáveis, com repactuações periódicas de seus contratos, visando adequá-los ao mercado.

Risco de Crédito: advém de a possibilidade da Cooperativa não receber valores decorrentes das operações ou de créditos detidos junto a instituições financeiras, gerados por operações de aplicação financeira.

Risco de Gerenciamento de Capital: está relacionado à escolha da administração em adotar determinada estrutura de financiamentos para suas operações.

Risco de Liquidez: É o risco de a Cooperativa não possuir recursos financeiros suficientes em uma data prevista para honrar seus compromissos, em razão de descasamentos entre fluxos de pagamentos e de recebimentos, seja por dificuldade em realizar seus ativos (por falta de preços ou de liquidez de mercado) ou pela dificuldade para obter financiamento de sua posição de caixa e com isso manter suas obrigações adimplentes. Os índices de liquidez corrente e liquidez geral da CERTAJA Desenvolvimento em 31 de dezembro de 2022 era, respectivamente, de 1,25 e 1,01 (1,39 e 0,98 em 31/12/2021).

Instrumentos Derivativos: a empresa não possui aplicações em instrumentos financeiros derivativos, tais como hedge, swap e outros.

NOTA 05 – Detalhamento de Saldos**05.1 – Caixa e Equivalentes de Caixa**

Composição	2022	2021
Caixas	226.389,53	139.797,87
Bancos Conta Movimento	3.779.827,56	1.890.320,66
Aplicações Financeiras	982.350,95	399.546,71
Totais	4.988.568,04	2.429.665,24

05.2 – Créditos com Cooperados e Não Cooperados

Composição	2022	2021
A vencer Curto Prazo	23.986.763,45	19.040.479,53
Vencidos até 90 dias	3.503.121,01	2.335.488,28
Vencidos de 91 a 180 dias	240.238,25	288.347,66
Vencidos acima de 181 dias	582.356,70	184.391,36
(-) Ajuste a Valor Presente do Circulante	(172.019,76)	(356.377,42)
Total do Circulante	28.140.459,65	21.492.329,41
A vencer Longo Prazo	162.726,00	106.787,87
Total do Não Circulante	162.726,00	106.787,87
Totais Circulante e Não Circulante	28.303.185,65	21.599.117,28

Os valores a receber são provenientes, principalmente, do comércio de insumos e bens de consumo aos cooperados e não cooperados, e estão registrados no ativo circulante em contas a receber de clientes e cheques a receber, e no não circulante, na conta clientes a longo prazo.

Foi realizado o ajuste a valor presente das contas a receber, conforme demonstrado na Nota explicativa nº 04.6.

05.3 – Créditos Tributários

Tributos	2022	2021
ICMS	47.992,50	21.839,72
Contribuição Social	33.013,90	37.471,70
Imposto de Renda	6.707,44	19.361,33
PIS	146.174,19	131.597,34
COFINS	583.952,41	527.750,83
INSS	16.980,57	19.605,20
Soma Ativo Circulante	834.821,01	757.626,12
ICMS	8.608,64	9.774,15
Soma Ativo Não Circulante	8.608,64	9.774,15
Totais	843.429,65	767.400,27

Os valores de ICMS se referem a créditos decorrentes de aquisições de ativos imobilizados, instituídos pela Lei Complementar nº 87/1996, que serão recuperados mensalmente na razão de 1/48, conforme determina a Lei Complementar nº 102/2000.

Os valores registrados como Imposto de Renda, Contribuição Social, COFINS e PIS se referem a créditos de valores retidos na fonte, nas aplicações financeiras e prestação de serviços.

05.4 – Outros Créditos

Composição	2022	2021
Adiantamento a Fornecedores	84.870,98	145.076,11
Adiantamento a Funcionários	30.818,42	45.944,58
Compras Antecipadas	594.195,05	8.332,52
Outros	(124.114,87)	31.058,36
Totais	585.769,58	230.411,57

O valor a receber das Compras Antecipadas, no montante de R\$ 594.195,05, se refere a créditos decorrentes de pagamentos antecipados relativos à compra de produtos agropecuários e insumos, cujo recebimento está previsto para ocorrer em 2023, já os Adiantamento a Fornecedores R\$ 84.870,98 se referem adiantamento para compra de insumos que serão recebidos em 2023.

05.5 – Estoques

ESTOQUES	2022	2021
Posto 06 - Agroveterinária Filial	1.397.733,34	1.375.878,00
Posto 09 - Agrocentro	288.540,07	279.944,03
Posto 13 - Agroveterinária Matriz	12.783.627,98	7.080.048,37
Posto 14 - Agroindústria	255.481,92	1.268.171,21
Material de Consumo	224.531,53	168.444,93
Estoque em Poder de Terceiros	5.814,35	7.478,18
Estoque Agroindústria / Estoque de Terceiros	1.929.019,02	2.537.182,08
Totais	16.884.748,21	12.717.146,80

A Cooperativa possui em seus armazéns a quantia de 17.500,82 sacas de arroz e 5.613,09 sacas de milho, de propriedade de terceiros, que utilizam as instalações da Agroindústria para armazenagem de grãos. Os valores correspondentes às referidas quantidades se encontram reconhecidos nos estoques e no passivo, com base no valor praticado a nível de produtor na data de encerramento do balanço, totalizando R\$ 1.929.019,02.

Nesse exercício a cooperativa efetuou nos estoques ao valor realizável líquido no montante de R\$ 500.000,00. Isso ocorreu em função de haver comprado um volume grande de fertilizantes e defensivos no início do exercício, visando atender a demanda de seus associados, pois o mercado acenava com falta desses produtos em função da guerra da Ucrânia e problemas de logística. Porém, isso não se concretizou e os preços caíram no segundo semestre, fazendo com que fosse necessário vender produtos abaixo do custo de compra e, ao final do exercício, ajustar o estoque remanescente de alguns produtos.

05.6 – Depósitos Vinculados a Litígio

Descrição	2022	2021
FUNRURAL	2.393.602,79	2.122.884,80
Rescisão	240.873,93	332.941,46
Depósito Judicial Sindicato	4.952,01	4.406,06
PIS/COFINS Rec. Financ. - Proc. 50053536620154047111	6.003,10	5.341,27
Totais	2.645.431,83	2.465.573,59

Existem processos em que a Cooperativa discute judicialmente a constitucionalidade de tributos e contribuições. Em relação à contribuição previdenciária rural, constituiu-se provisões no valor de R\$ 2.393.602,79, que está registrada no passivo não circulante. No entanto, para evitar autuações, realizou-se depósitos judiciais neste mesmo montante.

05.7 – Investimentos

Descrição	2022	2021
Coop de Crédito Livre Adm Assoc. Ouro Branco	166.104,31	153.802,79
Imóveis para Renda	9.507.739,40	9.507.739,40
Totais	9.673.843,71	9.661.542,19

Em 2022 foram registrados o valor de R\$ 12.301,52 referente aos dividendos recebidos do capital investido na Coop. de Crédito Livre Adm. Assoc. Ouro Branco.

Conforme determina a legislação vigente, os imóveis que não são utilizados pela atividade principal da empresa devem ser transferidos para a conta de investimentos e posteriormente serem reavaliados, por avaliador capacitado, atualizando o bem pelo valor de mercado conforme método do VALOR JUSTO, previsto na Seção 16 da NBC TG 1000(R1) Propriedades para Investimentos.

O montante apurado do valor justo das propriedades para investimentos foi levado a Reserva de Atribuição do Valor Justo, a ser realizada quando da alienação dos bens e ou por desvalorização.

Em 2022 a cooperativa realizou nova avaliação a valor justo permanecendo o mesmo montante já existente anteriormente.

Foi apurada ainda, a provisão de imposto de renda e contribuição social sobre o valor justo atribuído, classificados no passivo não circulante e em conta redutora da conta de Reserva de Atribuição de Valor Justo, na proporcionalidade das operações com terceiros em 2022.

05.8 – Imobilizado

As edificações e terrenos se encontram reconhecidos pelo custo atribuído na forma prevista pela ITG 10, aprovada pela Resolução 1.263/09 do Conselho Federal de Contabilidade.

	Taxas Anuais Médias de Depreciação (%)	Custo Original	Ajuste Avaliação Patrimonial	Depreciação e Amortização Acumuladas	2022	2021
					Valor Contábil	Valor Contábil
Em serviço						
Terrenos	0,00%	429.762,91	558.909,64	-	988.672,55	988.672,55
Edificações	4,00%	2.131.429,30	1.257.591,35	(1.246.388,96)	2.142.631,69	2.189.306,28
Máquinas e Equipamentos	10,00%	3.680.935,01	-	(3.053.614,12)	627.320,89	749.797,80
Veículos	20,00%	1.514.083,66	-	(1.277.481,40)	236.602,26	450.408,89
Móveis e Utensílios	10,00%	251.486,42	-	(153.528,00)	97.958,42	12.162,81
		8.007.697,30	1.816.500,99	(5.731.012,48)	4.093.185,81	4.390.348,33
Em curso						
Edificações		865.681,56	-	-	865.681,56	428.497,92
Veículos		307.228,00	-	-	307.228,00	285.047,07
Máquinas e Equipamentos		111.660,41	-	-	111.660,41	
		1.284.569,97	-	-	1.284.569,97	713.544,99
Totais		9.292.267,27	1.816.500,99	(5.731.012,48)	5.377.755,78	5.103.893,32

Bens em Garantia:

Objetivando contrair créditos financeiros junto a instituições bancárias, a Cooperativa concedeu em garantia parte dos bens (terrenos e edificações) de sua propriedade (Imobilizado e Investimentos), que em 31/12/2022 estão registrados pelo valor contábil de R\$ 12.639.043,64.

05.9 – Intangível

Intangível	2022	2021
Software		
Valor Original	82.403,73	82.403,73
(-) Amortizações	(82.403,73)	(82.403,73)
Total	-	-

Neste grupo estão registrados todos os softwares utilizados pela empresa.

05.10 – Empréstimos e Financiamentos

Os valores dos empréstimos e financiamentos se encontram atualizados de acordo com as taxas contratuais pactuadas, e classificados entre passivo circulante e não circulante, de acordo com os seus prazos de vencimento.

Instituição Financeira	Título	Venc. Final	Tx. de Juros	Indexador	Circulante	Não Circulante	Total 2022	Total 2021
BANFRISUL	CONTA GARANTIDA	-	0,85% a.m.	CDI	328,80	-	328,80	874,65
BANCO DO BRASL	CONTA GARANTIDA	-	0,85% a.m.	CDI	1.000.000,00	-	1.000.000,00	-
SICREDI	CÉDULA DE CRÉDITO BANCÁRIO B90433535-4	20/09/2029	0,35% a.m.	CDI	1.290.255,52	7.526.490,52	8.816.746,04	9.149.979,05
SAFRA	CÉDULA DE CRÉDITO BANCÁRIO Nº 001480065	30/08/2024	5,535675% a.a.	-	588.837,69	441.628,26	1.030.465,95	1.530.572,12
BANCO DO BRASL	CÉDULA DE CRÉDITO BANCÁRIO 20/00640-3	09/09/2023	1,2% a.m.	-	1.553.345,57	-	1.553.345,57	-
SICREDI	CÉDULA DE CRÉDITO BANCÁRIO C204333209	15/05/2023	4,907021% a.a.	-	893.918,82	-	893.918,82	-
SICREDI	CAPTACIONES DE PESSOAS FÍSICAS / JURÍDICAS	-	-	-	366.495,74	366.495,74	732.991,48	658.745,45
SICREDI	TÍTULOS DESCONTADOS	-	-	-	-	-	-	82.689,92
SICREDI	CÉDULA DE CRÉDITO BANCÁRIO C10432941-2	05/07/2022	8,35% a.a.	-	-	-	-	608.913,02
					5.693.182,14	8.334.614,52	14.027.796,66	12.031.774,21

Vencimento das Parcelas de Longo Prazo

Moeda Nacional	2022	2021
2023		2.054.026,80
2024	2.098.379,52	1.585.511,16
2025	1.290.255,52	1.168.082,43
2026	1.290.255,52	1.168.082,43
2027	1.290.255,52	1.168.082,43
2028	1.290.255,52	1.168.082,43
2029	1.075.212,93	973.402,03
Totais	8.334.614,52	9.285.269,72

05.11 – Obrigações Sociais e Tributárias

Demonstramos abaixo a composição dos saldos das contas de obrigações sociais e tributárias provisionadas no corrente exercício:

	2022			2021		
	Circulante	Não Circulante	Total	Circulante	Não Circulante	Total
ISS	3.399,05	-	3.399,05	211,82	-	211,82
Imposto de Renda	6.764,88	-	6.764,88	2.104,76	-	2.104,76
CSLL	2.249,56	-	2.249,56	-	-	-
ICMS	51.168,38	-	51.168,38	19.641,80	-	19.641,80
IRPJ - Diferido	-	492.641,10	492.641,10	-	464.270,68	464.270,68
CSLL - Diferido	-	185.990,80	185.990,80	-	175.777,45	175.777,45
PIS	6.811,79	-	6.811,79	7.113,12	-	7.113,12
INSS	103.988,29	-	103.988,29	99.823,07	-	99.823,07
FGTS	37.105,98	-	37.105,98	38.199,44	-	38.199,44
FUNRURAL	21.317,24	-	21.317,24	11.606,51	-	11.606,51
(-)Salário Maternidade	(6,33)	-	(6,33)	(1.308,73)	-	(1.308,73)
Totais	232.798,84	678.631,90	911.430,74	177.391,79	640.048,13	817.439,92

05.12 – Provisões, Passivos e Ativos Contingentes

Os passivos contingentes são provisionados contabilmente sempre que a perda for avaliada como provável, o que ocasionaria uma provável saída de recursos para liquidação das obrigações, quando os montantes envolvidos forem mensuráveis com suficiente segurança, levando em conta a opinião dos assessores jurídicos, a natureza das ações, similaridade com processos anteriores, complexidade e no posicionamento de tribunais.

Contingências	2022			2021		
	Valor da provisão	Depósitos Judiciais	Depósitos Judiciais	Valor da provisão	Depósitos Judiciais	Depósitos Judiciais
Trabalhistas/Cíveis	(667.000,00)	1.213.000,00	245.825,94	200.000,00	1.880.000,00	337.347,52
Fiscais	271.379,82	2.399.339,81	2.399.605,89	50.598,37	2.127.959,99	2.128.226,07
Totais	(395.620,18)	3.612.339,81	2.645.431,83	250.598,37	4.007.959,99	2.465.573,59

Em relação às provisões Trabalhistas/Cíveis em 2022, foram constituídas provisões no montante de R\$ 203.000,00 para suportar eventuais perdas. Também neste exercício ocorreu uma reversão no valor de R\$ 870.000,00, proveniente de valores provisionados nos anos anteriores que não foram realizados pela conclusão das ações.

No que diz respeito às provisões para contingências fiscais em 2022, o valor correspondente à atualização monetária de R\$ 271.379,82 foi registrado nas contas patrimoniais correspondentes

05.13 – Capital Social

O Capital Social Integralizado está representado pela participação de 27.386 associados, atingindo um montante de R\$ 273.860,00, dividido em quotas partes no valor unitário de R\$ 10,00.

05.14 – Outros Ingressos / Receitas

Os valores registrados nesta conta referem-se aos Ingressos/Receitas que não estão ligados diretamente às atividades da Cooperativa.

Outros Ingressos / Receitas	2022	2021
Ganhos na Alienação Bens e Direitos	-	446.078,20
Taxa de Condomínio	324.154,53	550.782,92
Despesas Recuperadas	9.137,00	2.905,50
Outras Receitas	23.972,42	16.798,13
Totais	357.263,95	1.016.564,75

Taxa de Condomínio refere-se a cobrança de despesas dos condôminos decorrente da atividade de aluguéis de bens próprios.

05.15 – Outros Dispêndios / Despesas

Os valores registrados nesta conta referem-se aos Dispêndios/Despesas que não estão ligados diretamente às atividades da Cooperativa.

Outros Dispêndios / Despesas	2022	2021
Perdas na Alienação de Bens e Direitos	1.025,05	0,00
Outras	29.924,75	1.876,46
Totais	30.949,80	1.876,46

NOTA 06 – Outras Informações

06.1 – Natureza e Finalidade dos Fundos

- **Fundo de Reserva** – constituído com 30% das sobras das operações com os cooperados, além de eventuais destinações a critério da AGO e se destina a reparar eventuais perdas e atender ao desenvolvimento das atividades da Cooperativa;

- **FATES** - constituído de 5% das sobras das operações com os cooperados e 100% do resultado positivo das operações com não cooperados, depois de descontados os impostos incidentes, e se destina à cobertura de gastos com assistência técnica, educacional e social, em conformidade com os artigos 28 e 87 da Lei 5.764/71;

- **Fundo de Manutenção e Expansão** – constituído com 50% das sobras líquidas, destina-se a cobrir investimentos e/ou despesas de manutenção do patrimônio, podendo ainda ser aplicado em todas as iniciativas que visem o desenvolvimento social ou econômico da Cooperativa.

06.2 – Resultado Financeiro

	2022	2021
Receitas Financeiras:	2.150.170,38	1.941.356,20
- Juros Ativos	667.157,83	344.806,98
- Rendimentos de Aplicações Financeiras	143.180,78	68.910,34
- Dividendos Recebidos	12.301,52	6.100,12
- Descontos Obtidos	299.906,43	370.216,99
- Recuperação de Créditos	401.523,86	559.536,65
- Variação de Preços	-	51.540,91
- Ajuste a Valor Presente	622.300,25	539.751,62
- Atualização Impostos a Recuperar	3.799,71	492,59
Despesas Financeiras:	3.593.040,20	2.102.584,96
- Multas e Juros	2.029.789,45	1.166.725,26
- Descontos Concedidos	1.309.389,22	692.406,85
- Variação de Preços	253.861,53	243.452,85
Resultado Financeiro Líquido	(1.442.869,82)	(161.228,76)

06.3 – Imposto de Renda e Contribuição Social

	2022	2021
Resultado Líquido Antes do IR e da CS	1.755.780,12	1.726.484,76
Adições:	369.669,41	312.821,45
Provisões não Dedutíveis	188.481,99	102.356,76
Baixa e Depreciação - Bens Reavaliados	4.421,95	3.327,35
Multas Indedutíveis	474,18	393,64
Ajuste a Valor Presente / Valor de Mercado	176.291,29	206.743,70
Exclusões:	1.699.384,66	1.178.243,64
Realização AVP - Ajuste a Valor Presente	223.253,94	150.179,02
Resultado Positivo Ato Cooperativo	1.105.475,65	619.882,11
Reversão da Provisão Ato não Cooperativo	188.055,84	39.155,69
Dedução 30% Prejuízos Fiscais de Anos Anteriores	182.599,23	369.026,82
Base de Cálculo Ajustada IR/CS	426.064,87	861.062,57
Valor do IR e da CS	120.862,06	268.761,28

06.4 - Seguros

Os Seguros contratados pela Cooperativa, vigentes na data do Balanço são:

Bens Segurados	Riscos Cobertos	Cobertura – R\$
Imóveis	Incêndio, raio e explosão, roubo ou furto qualificado, vendaval, tornado e granizo, vidros, resp. civil operações, roubo de valores e danos elétricos	15.870.000,00
Veículos	Danos materiais, corporais e outros	6.160.000,00
Total		22.030.000,00

A política de seguros considera principalmente a concentração de riscos e sua relevância, contratados por montantes considerados suficientes pela administração, levando-se em consideração a natureza de suas atividades e a orientação de seus consultores especializados na área.

06.5 - Avais

A Cooperativa não possui avais concedidos em favor do quadro social ou de terceiros.

06.6 – Partes Relacionadas

As partes relacionadas compreendem a Diretoria Executiva e Conselheiros de Administração, cujas atribuições, poderes e funcionamento são definidos no Estatuto Social da Cooperativa. Os diretores são os representantes legais, responsáveis, principalmente, pela sua administração no aspecto operacional, já o Conselho de Administração é responsável pelo desenvolvimento das políticas e diretrizes gerais. São eleitos pela Assembleia Geral, com mandato de 4 anos, sendo permitida a reeleição.

As operações com partes relacionadas são realizadas no contexto normal das atividades operacionais e apresentaram as seguintes movimentações no decorrer do exercício de 2022, para fins de comparabilidade demonstramos também a movimentação referente ao exercício de 2021.

Conselho de Administração	2022			2021		
	Ativo	Passivo	Resultado	Ativo	Passivo	Resultado
	9.777,64	55.728,77	(922.810,32)	83.637,33	173.597,78	(264.730,60)
Conta Capital	-	100,00	-	-	120,00	-
Produtos em Depósito	-	27.101,94	-	-	120.035,98	-
Honorários / Cedula Presença	-	28.526,83	(337.350,23)	-	53.441,80	(329.082,98)
Materiais / Serviços	9.777,64	-	461.226,97	83.637,33	-	696.168,52
Comercialização dos Produtos em Depósito	-	-	(1.046.687,06)	-	-	(631.816,14)

Conta Capital refere-se as quotas partes dos Associados.

As obrigações referentes aos Produtos em Depósito, referem-se aos grãos depositados pelos Associados nos Armazéns da Cooperativa.

O resultado referente a Materiais/Serviços decorre principalmente da comercialização de produtos agropecuários e insumos.

O resultado referente a Comercialização dos Produtos em Depósito decorre da compra dos grãos depositados nos Armazéns da Cooperativa e que foram beneficiados e comercializados.

06.7 - Comparabilidade

As Demonstrações Contábeis de 31 de dezembro de 2022 seguiram os princípios, métodos e critérios uniformes em relação àqueles adotados no encerramento do último exercício social, findo em 31 de dezembro de 2021.

06.8 – Demonstração dos Fluxos de Caixa

Na montagem da demonstração dos fluxos de caixa de investimentos e financiamentos foram efetuados ajustes entre os saldos das contas patrimoniais para eliminar efeitos de variações que efetivamente não representam movimentação de caixa.

NOTA 07 – Demonstração do Resultado Abrangente e Sobras ou Perdas à Disposição da AGO

As Sobras ou Perdas apuradas após a constituição das reservas estatutárias ficam à disposição da Assembleia Geral Ordinária (AGO) para deliberação quanto a sua disposição, conforme demonstrativo abaixo:

	2022	2021
Sobra/Resultado Líquido do Exercício	1.634.918,06	5.036.270,38
Outros Resultados Abrangentes	34.621,43	65.091,54
Realização do Ajuste de Avaliação Patrimonial	34.621,43	65.091,54
Resultado Abrangente do Exercício	1.669.539,49	5.101.361,92
Realização de Reservas	22.178,30	17.254,89
Realização da Reserva - FATES	22.178,30	17.254,89
Base para as Destinações	1.691.717,79	5.118.616,81
Destinações Estatutárias	1.519.436,98	4.439.376,96
Fundo reserv Legal	344.561,64	1.358.479,71
Fundo Assistência Técnica Educacional - FATES	600.605,94	816.764,41
Fundo Expansão e Manutenção	574.269,40	2.264.132,84
Sobra / Perda à Disposição da Assembleia	172.280,81	679.239,85
Sobras / Perdas do Exercício	172.280,81	679.239,85

NOTA 08 – Eventos Subsequentes

Não ocorreram eventos subsequentes entre a data de encerramento do exercício social e de aprovação das demonstrações contábeis para fins de divulgação, em 03 de fevereiro de 2023, que pudessem afetar as informações divulgadas, bem como a análise econômica e financeira.



Luis Carlos Granja Rocha
Presidente
CPF: 385.582.970-53



Natal Fleck de Souza
Contador: CRC/RS-063954/O-5
CPF: 433.094.370-00



RELATÓRIO DOS AUDITORES INDEPENDENTES SOBRE AS DEMONSTRAÇÕES CONTÁBEIS

Aos
Administradores, Conselheiros Fiscais e Associados da
**Cooperativa de Geração de Energia e Desenvolvimento Taquari Jacuí - CERTAJA
Desenvolvimento**
Taquari – RS

Opinião

Examinamos as demonstrações contábeis da **Cooperativa de Geração de Energia e Desenvolvimento Taquari Jacuí – CERTAJA Desenvolvimento**, que compreendem o Balanço Patrimonial em 31 de dezembro de 2022 e as respectivas Demonstrações de Sobras ou Perdas, do Resultado Abrangente, das Mutações do Patrimônio Líquido e dos Fluxos de Caixa para o exercício findo naquela data, bem como as correspondentes notas explicativas, incluindo o resumo das principais políticas contábeis.

Em nossa opinião, as demonstrações contábeis acima referidas apresentam adequadamente, em todos os aspectos relevantes, a posição patrimonial e financeira da **Cooperativa de Geração de Energia e Desenvolvimento Taquari Jacuí – CERTAJA Desenvolvimento** em 31 de dezembro de 2022, o desempenho de suas operações e os seus fluxos de caixa para o exercício findo naquela data, de acordo com as práticas contábeis adotadas no Brasil aplicáveis às empresas de pequeno e médio porte.

Base para opinião

Nossa auditoria foi conduzida de acordo com as normas brasileiras e internacionais de auditoria. Nossas responsabilidades, em conformidade com tais normas, estão descritas na seção a seguir, intitulada “Responsabilidades do auditor pela auditoria das demonstrações contábeis”. Somos independentes em relação à Cooperativa, de acordo com os princípios éticos relevantes previstos no Código de Ética Profissional do Contador e nas normas profissionais emitidas pelo Conselho Federal de Contabilidade, e cumprimos com as demais responsabilidades éticas de acordo com essas normas. Acreditamos que a evidência de auditoria obtida é suficiente e apropriada para fundamentar nossa opinião.

Ênfases

Conforme divulgado na Nota Explicativa 05.7, as propriedades para investimentos foram avaliadas em 2020 a valor justo, resultando num acréscimo no patrimônio líquido no montante de R\$ 5.214.165,94, referente a diferença entre o valor contábil dos bens e o valor justo determinado em laudo de avaliação. Neste exercício foi realizada nova avaliação a valor justo, permanecendo o mesmo valor.



RELATÓRIO DOS AUDITORES INDEPENDENTES SOBRE AS DEMONSTRAÇÕES CONTÁBEIS

A informação destacada acima na forma de ênfase não modifica nossa opinião sem ressalva.

Demonstração do valor adicionado

A Demonstração do Valor Adicionado, apresentada para propiciar informações suplementares, não é requerida como parte integrante das demonstrações contábeis. Essa demonstração foi elaborada sob a responsabilidade da administração da cooperativa e submetida aos procedimentos de auditoria descritos no parágrafo que trata da responsabilidade dos auditores independentes e, em nossa opinião, está adequadamente apresentada, em todos os seus aspectos relevantes, em relação às demonstrações contábeis tomadas em conjunto.

Auditoria do período anterior

As demonstrações contábeis de 31 de dezembro de 2021, apresentadas para fins de comparabilidade, foram por nós auditadas e o relatório de opinião emitido em 04 de fevereiro de 2022 sem ressalvas.

Outras informações que acompanham as demonstrações contábeis e o relatório do auditor

A administração da Cooperativa é responsável por essas outras informações que compreendem o Relatório da Administração.

Nossa opinião sobre as demonstrações contábeis não abrangem o Relatório da Administração e não expressamos qualquer forma de conclusão de auditoria sobre esse relatório.

Em conexão com a auditoria das demonstrações contábeis, nossa responsabilidade é de ler o Relatório da Administração e apurar se existe inconsistência relevante com as demonstrações contábeis ou, com base no conhecimento obtido na auditoria, aparenta estar distorcido de forma relevante, e comunicar esses fatos em nosso relatório. Não foram identificadas inconsistências ou distorções nas informações referenciadas no relatório da administração.

Responsabilidade da administração e da governança pelas demonstrações contábeis

A administração é responsável pela elaboração e adequada apresentação das demonstrações contábeis de acordo com as práticas contábeis adotadas no Brasil e pelos controles internos que ela determinou como necessários para permitir a elaboração de demonstrações contábeis livres de distorção relevante, independentemente se causada por fraude ou erro.

Na elaboração das demonstrações contábeis, a administração é responsável pela



Rua Dr. Mário Totta, 714 – Sala 301
Baixo Triliteza – Porto Alegre/RS – 91920-130



(51) 3269-3299
(51) 99714-9496



contato@dickelmaffi.com.br

dickelmaffi.com.br



Rua Dr. Mário Totta, 714 – Sala 301
Baixo Triliteza – Porto Alegre/RS – 91920-130



(51) 3269-3299
(51) 99714-9496



contato@dickelmaffi.com.br

dickelmaffi.com.br



RELATÓRIO DOS AUDITORES INDEPENDENTES SOBRE AS DEMONSTRAÇÕES CONTÁBEIS

avaliação da capacidade de a Cooperativa continuar operando, divulgando, quando aplicável, os assuntos relacionados com a sua continuidade operacional e o uso dessa base contábil na elaboração das demonstrações contábeis. A administração elaborou as demonstrações contábeis valendo-se do pressuposto da continuidade operacional.

Os responsáveis pela governança da Cooperativa são aqueles com responsabilidade pela supervisão do processo de elaboração das demonstrações contábeis.

Responsabilidades do auditor pela auditoria das demonstrações contábeis

Nossos objetivos são de obter segurança razoável de que as demonstrações contábeis, tomadas em conjunto, estão livres de distorção relevante, independentemente se causada por fraude ou erro, e emitir relatório de auditoria contendo nossa opinião. Segurança razoável é um alto nível de segurança, mas não uma garantia de que a auditoria realizada de acordo com as normas brasileiras e internacionais de auditoria sempre detectam as eventuais distorções relevantes existentes. As distorções podem ser decorrentes de fraude ou erro e são consideradas relevantes quando, individualmente ou em conjunto, possam influenciar, dentro de uma perspectiva razoável, as decisões econômicas dos usuários tomadas com base nas referidas demonstrações contábeis.

Como parte da auditoria realizada de acordo com as normas brasileiras e internacionais de auditoria, exercemos julgamento profissional e mantemos ceticismo profissional ao longo da auditoria. Além disso:

- Identificamos e avaliamos os riscos de distorção relevante nas demonstrações contábeis, independentemente se causada por fraude ou erro, planejamos e executamos procedimentos de auditoria em resposta a tais riscos, bem como obtivemos evidência de auditoria apropriada e suficiente para fundamentar nossa opinião. O risco de não detecção de distorção relevante resultante de fraude é maior do que o proveniente de erro, já que a fraude pode envolver o ato de burlar os controles internos, conluio, falsificação, omissão ou representações falsas intencionais.
- Obtivemos entendimento dos controles internos relevantes para a auditoria para planejarmos procedimentos de auditoria apropriados às circunstâncias, mas não com o objetivo de expressarmos opinião sobre a eficácia dos controles internos da Cooperativa.
- Avaliamos a adequação das políticas contábeis utilizadas e a razoabilidade das estimativas contábeis e respectivas divulgações feitas pela administração.
- Concluimos sobre a adequação do uso, pela administração, da base contábil de continuidade operacional e, com base nas evidências de auditoria obtidas, se existe incerteza relevante em relação a eventos ou condições que possam levantar dúvida significativa em relação à capacidade de continuidade operacional da Cooperativa.



RELATÓRIO DOS AUDITORES INDEPENDENTES SOBRE AS DEMONSTRAÇÕES CONTÁBEIS

Se concluirmos que existe incerteza relevante, devemos chamar atenção em nosso relatório de auditoria para as respectivas divulgações nas demonstrações contábeis ou incluir modificação em nossa opinião, se as divulgações forem inadequadas. Nossas conclusões estão fundamentadas nas evidências de auditoria obtidas até a data de nosso relatório. Todavia, eventos ou condições futuras podem levar a Cooperativa a não mais se manter em continuidade operacional.

- Avaliamos a apresentação geral, a estrutura e o conteúdo das demonstrações contábeis, inclusive as divulgações e se as demonstrações contábeis representam as correspondentes transações e os eventos de maneira compatível com o objetivo de apresentação adequada.

Comunicamo-nos com os responsáveis pela governança a respeito, entre outros aspectos, do alcance planejado, da época da auditoria e das constatações significativas de auditoria, inclusive as eventuais deficiências significativas nos controles internos que identificamos durante nossos trabalhos.

Fornecemos também aos responsáveis pela governança declaração de que cumprimos com as exigências éticas relevantes, incluindo os requisitos aplicáveis de independência, e comunicamos todos os eventuais relacionamentos ou assuntos que poderiam afetar, consideravelmente, nossa independência, incluindo, quando aplicável, as respectivas salvaguardas.

Porto Alegre/RS, 03 de fevereiro de 2023.

Assinado digitalmente por
JOSE ROBERTO SIMAS:
67179843091
Localização: Porto Alegre - RS
Data: 2023-02-23 18:21:47

José Roberto Simas - Resp. Técnico
Contador CRC RS 062801/O-1

José Carlos Faccio Suzin
Contador CRC RS 049550/O-4

DICKEL & MAFFI – AUDITORIA E CONSULTORIA SS
Registro CRC RS 3.025



Rua Dr. Mário Totta, 714 – Sala 301
Baixo Triliteza – Porto Alegre/RS – 91920-130

(51) 3269-3299
(51) 99714-9496

contato@dickelmaffi.com.br

dickelmaffi.com.br



Rua Dr. Mário Totta, 714 – Sala 301
Baixo Triliteza – Porto Alegre/RS – 91920-130

(51) 3269-3299
(51) 99714-9496


contato@dickelmaffi.com.br

dickelmaffi.com.br


PARECER DO CONSELHO FISCAL

Nas reuniões mensais, com a presença dos membros efetivos e suplentes do Conselho Fiscal da Cooperativa de Geração de Energia e Desenvolvimento Taquari Jacuí – CERTAJA Desenvolvimento, no uso das atribuições que nos confere o Art. 63 do Estatuto Social, foram analisados os desempenhos mês a mês, documentos que compõem o “BALANÇO GERAL” encerrado em 31 de dezembro de 2022 e as demonstrações de “Sobras ou Perdas” durante o corrente exercício e também realizadas auditorias de caixa e estoque nas lojas. Em razão disso e de acordo com o Relatório de Opinião da Auditoria Externa – DICKELEMAFFI – Auditoria e Consultoria S/S que emitiu relatório de opinião sem ressalvas, recomendamos sua aprovação por parte dos Associados em Assembleia.


Taquari, 27 de fevereiro de 2023.



José Geraldo Vianna Pereira
CPF: 269.302.850-72



Antônio Carlos da Silva Tedesco
CPF: 378.628.710-49



Claudio Luis Horst
CPF: 548.359.250-68



Evandro Dorneles Silveira
CPF: 405.191.120-91



PLANO BÁSICO

50 minutos de ligações
para QUALQUER OPERADORA

R\$ **19,00**
P/MÊS

PLANO ILIMITADO VOZ

Ligações ilimitadas para
QUALQUER OPERADORA

R\$ **35,00**
P/MÊS

PLANO 1GB

Ligações ilimitadas para
QUALQUER OPERADORA
WhatsApp ilimitado*

R\$ **45,00**
P/MÊS

PLANO 5GB

Ligações ilimitadas para
QUALQUER OPERADORA
WhatsApp ilimitado*

R\$ **59,00**
P/MÊS

PLANO 9GB

Ligações ilimitadas para
QUALQUER OPERADORA
WhatsApp ilimitado*

R\$ **79,00**
P/MÊS

PLANO 15GB

Ligações ilimitadas para
QUALQUER OPERADORA
WhatsApp ilimitado*

R\$ **99,00**
P/MÊS

- 🗨️ Fatura SIMPLIFICADA
- 🗨️ Isenção de deslocamento em TODA A ÁREA DE COBERTURA da operadora
- 🗨️ Internet SEM BLOQUEIO após o término da franquia
- 🗨️ Traga seu número de QUALQUER OPERADORA

INFORMAÇÕES:

Rua General Osório, 2548 em Taquari
ou BR-386, 410 em Montenegro.

OU LIGUE PARA:

(51) 98263.0330 / 93618.0597
2181.0988 ramal 3013.



CERTA**JAJA**
DESENVOLVIMENTO

Cooperativa de Geração de Energia e Desenvolvimento Taquari Jacuí



Administração: Rua General Osório, 2548
2º piso - Centro - Taquari/RS - Fone: (51) 936196571



E-mail: certajadesenvolvimento@certajaagro.com.br



Site: www.certaja.com.br/desenvolvimento



@certajadesenvolvimento



Central telefônica: (51) 2181.0988

Agrocentro: (51) 9 9877.7157

Agropecuária Matriz: (51) 9 9893.0987

Agropecuária Vendinha: (51) 9 9707.7683

Agropecuária Sertão Santana: (51) 9 3619.2366

Agroindústria: (51) 3653.1054 / (51) 9 9707.0095

