

RELATÓRIO *anual*

2023



CERTA**JAJA**

DESENVOLVIMENTO

somoscoop >

Período de 01 de janeiro a 31 de dezembro de 2023.



AGROPECUÁRIA



PLANOS DE TELEFONIA



PLANOS DE SAÚDE



Nobre do Sul

AGROINDÚSTRIA



SERVIÇOS ELÉTRICOS



CERTA**JAJA**
DESENVOLVIMENTO

 (51) 2181.0988

A Missão, Visão e principalmente os valores, que impulsionam a Cooperativa CERTAJA a se desenvolver:



Missão

Através do agronegócio, incentivar o desenvolvimento econômico dos Associados, Clientes e Colaboradores fortalecendo as relações cooperativistas.



Valores

Ética, Transparência, Comprometimento, Respeito, Pessoas.

O cooperativismo nos impulsiona!



SUMÁRIO

- 05** | Conselheiros
- 06** | Mensagem do Presidente
- 08** | Relatório da Administração
- 27** | Balanço Patrimonial
- 37** | Notas Explicativas
- 48** | Relatório dos Auditores
Independentes
- 52** | Parecer do Conselho Fiscal



EXPEDIENTE

Elaboração: Setor Administrativo e Setor de Contabilidade da CERTAJA Desenvolvimento.
Projeto Gráfico e Diagramação: M2 Design Gráfico.
Anúncios: M2 Design Gráfico




CONSELHO DE ADMINISTRAÇÃO



Luis Carlos Granja Rocha - Presidente
(Taquari)



Jacób Braga Souza
Vice-Presidente
(Taquari)



Gilberto Coutinho Cunha - Secretário
(Triunfo)



Marcelo Mujol
(Nova Santa Rita)



Odone Pereira Fraga
(Nova Santa Rita)



Paulo Cesar Jardim dos Reis
(Taquari)



João Carlos Kroeff Schmitz
(Capela de Santana)



Sérgio Hofstatter
(Paverama)
(in memoriam)



Rossano Nunes dos Santos
(Taquari)



Fabio Bonetti
(Nova Santa Rita)
Suplente



Luiz Fernando Silveira de Oliveira
(Nova Santa Rita)
Suplente



Dalmir Bif Goulart
(Capela de Santana)
Suplente



CONSELHO FISCAL



Eli da Silva Amaral
(Taquari)



Gilberto da Silva Brandão (Taquari)



Maria Elena Souza Gomes (Taquari)



Evandro Dorneles Silveira (Taquari)
Suplente



Gilvan Fazenda Dutra
(Taquari)
Suplente



Jairo Carvalho Porto
(Taquari)
Suplente



Luis Carlos Granja Rocha | Presidente da CERTAJA Desenvolvimento

OS DESAFIOS DE 2023

Ano atípico e desafiador para os objetivos econômicos financeiros da nossa cooperativa. Iniciamos com falta de chuvas (estiagem), queda nos preços dos insumos agropecuários, e chegamos ao final com excesso de chuvas (enchentes).

A estiagem no início do ano ocasionou perdas de produtividade nas lavouras de milho e soja, e em algumas áreas de arroz onde não teve água suficiente para irrigação. Situação que descapitalizou o produtor, e em alguns casos obrigou-o recorrer a prorrogações de dívidas.

A queda nos preços dos insumos agrícolas, principalmente fertilizantes e defensivos, impactou no resultado da Cooperativa. Os produtos remanescentes da safra 2022 despencaram de preço, gerando perdas significativas no valor do nosso estoque. Além do resultado econômico prejudicou diretamente o caixa, que precisou suportar estoque, conta clientes e vendas com margens negativas.

As fortes chuvas do segundo semestre ocasionaram enchentes devastadoras, como há muitos anos não se presenciava. As lavouras de milho plantada em áreas baixas foram perdidas pela enchente, enquanto que as lavouras em terras altas, cuja colheita ocorreu na virada do ano, apresentaram baixa produtividade devido ao excesso de chuva e a pouca luminosidade do período.

Nas áreas de arroz também houve danos em condutos e perda de algumas áreas já semeadas precisando de replante. Atrasou boa parte do plantio devido ao alagamento e a demora na drenagem de áreas que necessitavam preparos para o plantio.

Na soja o efeito das chuvas foi em relação ao atraso no plantio, devido ao excesso de umidade no solo.

Outro fato relevante que marcou o ano foi o enfraquecimento da Cooperativa Languiru, que fomentava o setor agro da região com sistemas de produção de leite, aves, suínos e derivados, movimentando a economia com cerca de 2,5 bilhões de reais ao ano.

Contudo podemos afirmar que vencemos os desafios, graças a confiança dos nossos associados, clientes, fornece-



O ano foi um dos mais desafiadores e difíceis de se alcançar dos últimos cinco anos dessa cooperativa.



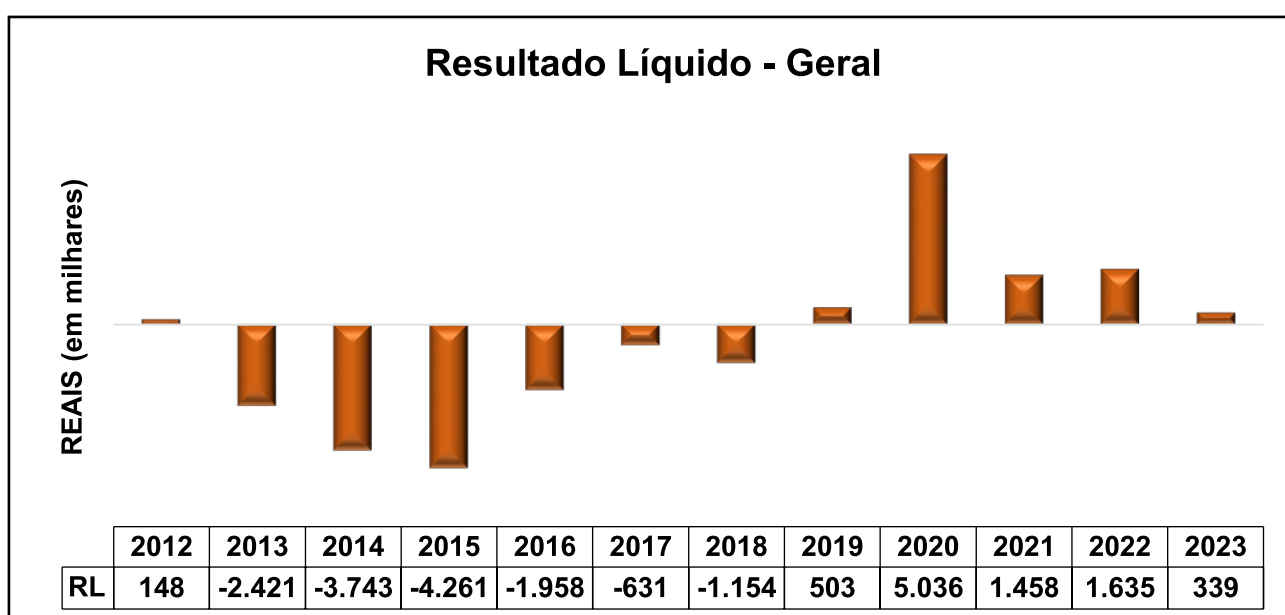
dores, equipe de colaboradores. Não chegamos no valor orçado e pretendido para o ano, mas fechamos com resultado positivo.

O resultado pode ser considerado pequeno em relação ao orçado para ano, mas podemos garantir que foi um dos mais desafiadores e difíceis de se alcançar dos últimos cinco anos dessa cooperativa.

Iniciamos ano novo (2024) com uma certeza, será diferente do ano passado (2023). Esperamos que para melhor, bem melhor.

Saudações Cooperativistas.

Abraço a todos.



Luis Carlos Granja Rocha
Presidente da CERTAJA DESENVOLVIMENTO



1. ESTRUTURA DE GOVERNANÇA

Assembleia Geral dos Associados – É o órgão supremo da Cooperativa, dentro dos limites da lei e do estatuto, e tem a prerrogativa de tomar todas e quaisquer decisões, sendo que estas vinculam e obrigam a todos os associados, mesmo que discordantes ou ausentes.

A **Assembleia Geral Ordinária** se realiza anualmente, mediante convocação do presidente e delibera, obrigatoriamente, sobre os seguintes assuntos:

- a) prestação de contas da Administração, que envolve o Relatório da Diretoria, Demonstrações Contábeis, parecer dos Auditores Independentes e parecer do Conselho Fiscal;
- b) destinação das sobras apuradas ou rateio das perdas;
- c) eleição dos componentes dos conselhos de Administração e Fiscal;
- d) fixação da remuneração do presidente, vice-presidente, secretário e conselheiros;
- e) outros assuntos mediante interesse da sociedade, com exceção daqueles previstos para serem tratados em assembleias extraordinárias.

As **Assembleias Gerais Extraordinárias** são os fóruns exclusivos para tratar de assuntos referentes à:

- a) reforma do Estatuto;
- b) fusão, incorporação, desmembramento ou transformação societária;
- c) mudança de objetivos da sociedade;
- d) dissolução voluntária da sociedade e nomeação dos liquidantes;
- e) contas dos liquidantes.

Conselho de Administração - composto por 12 associados, eleitos em Assembleia Geral Ordinária, dentre os quais é eleito o presidente, o vice-presidente e o secretário. No exercício de 2023 esteve reunido em 11 oportunidades.

Conselho Fiscal - tem como principal objetivo a fiscalização dos atos da administração. Formado por três associados efetivos e três suplentes, em 2023 realizou 11 reuniões.

Audidores Independentes - a Cooperativa contrata serviços de auditores independentes, que são responsáveis pela realização de exames, conduzidos conforme normas de auditoria aplicáveis no Brasil, dos quais resultam em Relatório de Opinião dos Auditores Independentes, que contempla todas as questões relevantes relativas à posição econômica, patrimonial e financeira da Cooperativa.

2. GESTÃO DE PESSOAS E RECURSOS HUMANOS

Ao longo dos 54 anos de existência da nossa Cooperativa, sempre tivemos uma equipe dedicada aos objetivos e muito comprometida. A busca por resultados positivos e a melhor forma de apresentar um trabalho eficiente e de qualidade para os cooperados e clientes está sempre presente a cada tarefa desenvolvida.

A cooperativa por sua vez não mede esforços para a capacitação e desenvolvimento de seu quadro funcional.

A segurança e a assertividade no desenvolvimento de cada tarefa devem ser o foco principal, assegurando a integridade física dos colaboradores.

Em 2023, contava com 139 funcionários, sob um contrato de trabalho por tempo indeterminado, baseado na Consolidação das Leis do Trabalho (CLT), composto, sobretudo, por gerentes, técnicos, veterinários, engenheiros, auxiliares administrativos, além de trabalhadores que cuidavam da instalação e manutenção de redes elétricas.

3. ATUAÇÃO NA ÁREA SOCIAL

Programa Aprendiz Cooperativo



Os jovens estudantes entre 14 e 24 anos tem espaço garantido no cooperativismo, através do Programa Aprendiz no Campo.

Com base no princípio que sempre norteou nossas ações, que é a responsabilidade social e o cooperativismo, no ano de 2023 o programa beneficiou 9 jovens, residentes na zona rural do município de Triunfo-RS.

Na cooperativa, o programa aprendiz no campo tem duração de 18 meses, num total 1104 horas, divididas em 552 aulas teóricas e 552 aulas práticas.

Durante o curso, os alunos são chamados a refletir sobre a importância de vivenciar alguns valores cooperativistas, como a igualdade de tratamento, a solidariedade, a honestidade e a transparência, bem como o conhecimento teórico de diversos temas relacionados a cultura de grãos (trigo, soja e milho), fruticultura, hortaliças, carnes e derivados (gado/ suínos/aves), cadeia produtiva do leite, educação ambiental, matemática comercial e financeira, entre outros assuntos importantes para o desenvolvimento dos participantes.

O programa tem como objetivo, estimular a permanência dos jovens na zona rural, promover a sucessão familiar profissionalizada, o empreendedorismo e profissionalizar a gestão de pequenas e médias propriedades rurais.

DIA C

As ações do DIA C – Dia de Cooperar, realizadas em julho, foram um excelente exemplo de intercooperação entre CERTAJA Desenvolvimento, CERTAJA Energia, Sicredi e Sicoob, e renderam ótimos resultados. Com a quantia levantada por meio da venda de pastéis, cachorros-quentes e da arrecadação de valores doados pelos colaboradores, diversas famílias taquarienses serão auxiliadas. Uma tonelada de alimentos, toalhas de banho, itens de higiene e 650 litros de leite foram arrecadados.

No dia 17 de agosto, as entidades parceiras Sociedade Espirita e Beneficente Joana Darc e a Pastoral Social da Igreja Católica, receberam os itens adquiridos na campanha, que serão entregues a famílias em situação de vulnerabilidade social.



4. REUNIÕES TÉCNICAS

O nosso objetivo é proporcionar uma experiência de compra satisfatória para o nosso Associado e cliente, com o objetivo de qualificar o nosso time de vendedores, durante o ano de 2023, foram realizados treinamentos em parceria com fornecedores. Além dos treinamentos com os vendedores,

também foram realizados diversos treinamentos para nossos Associados e Clientes, de forma que fiquem atualizados sobre os novos produtos que surgem a cada momento no mercado e possam levar experiências para suas propriedades. Abaixo, estão alguns registros:



Data: 03/01

Local: ACERTA

Evento: Treinamento sobre recomendações de defensivos agrícolas para cultura do soja

Instrutores: Agrônomo Israel Silva

Nº de participantes: 18

Data: 15/05

Local: ACERTA

Evento: Treinamento sobre a linha de rações pets da Argepasi.

Nº de participantes: 10



Evento: Encontro com 50 produtores de melancia de Triunfo em parceria com Agroin e Syngenta.

Evento: Encontro de produtores de melancia, em Passo da Areia, Rio Pardo para aproximadamente 60 pessoas com parceria da Agroin e Syngenta.





Data: 18/04

Com a presença do Presidente da CERTAJA Desenvolvimento, **Luis Carlos Granja** e do Prefeito de Triunfo, **Murilo Machado**, a Agropecuária CERTAJA realizou o evento de apresentação da **nova filial da Coxilha Velha** com produtores rurais da região.

Evento: Noite de negócios e divulgação da nova loja Coxilha Velha com produtores do Baixadão, Costa do Cadeias - Triunfo

Nº de participantes: 35

Data: 24/04

Local: Vendinha

Evento: Treinamento para o produto Falcon, em parceria com o distribuidor Agroin.

Instrutor: Leo Omar Duarte Marque

Nº de participantes: 12



Data: 09/05

Local: ACERTA

Evento: Treinamento sobre a linha Zoetis, em parceria da CERTAJA Desenvolvimento com a Resolpec.

Instrutora: Julia Prestes

Nº de participantes: 10



Encontro com produtores da Associação de Sanga Funda - Triunfo. Parceria com a Corteva Pioneer falando sobre sementes milho para produção de grãos e silagem com a tecnologia Leptra e LumiGen.





Data: 22/05

Local: Vendinha

Evento: Treinamento sobre a linha de fertilizantes Piratini.

Instrutor: Rafael

Nº de participantes: 18

Data: 01/06

Local: Taquari e Vendinha

Evento: Treinamento Biofarm.

Instrutor: Silvio

Nº de participantes: 10 (Taquari) e 13 (Vendinha)



Data: 13/06

Local: ACERTA

Evento: Treinamento da Corteva para produtores e colaboradores sobre produtos para controle de plantas invasoras no cultivo de eucalipto.

Nº de participantes: 20

A **CERTAJA Desenvolvimento** promoveu encontro no dia 02 de agosto, na Sociedade Campo do Meio, com produtores de citrus de Montenegro, São José do Sul, Paraci Novo e região.

Em parceria com Agroin, o evento contou com a presença de 130 produtores e foram abordados assuntos referentes às principais pragas e doenças, além da apresentação de herbicidas específicos para a cultura do Citrus.



Data: 25/09

Local: Pontal - Triunfo (Propriedade de Samuel Frasseto).

Evento: Apresentação de produtos Corteva para cultivo de arroz irrigado.

Nº de participantes: 19



Data: 05/12

Local: ACERTA

Evento: Palestra para Time de vendedores e Associados Produtores sobre criação e manejo de ovinos.

Em parceria com Rações Supra.

Instrutor: Daniel Barros de Barros

Nº de participantes: cerca de 40



Data: 14/12

Evento: CertaJa Desenvolvimento em parceria com a Oryza & Soy Pesquisa e Consultoria Agrônômica, promoveram uma palestra destinada à equipe de vendas, com o tema "**Manejo de Soja - Plantas daninhas, pragas e doenças**", ministrado pelo Eng. Agr. Msc. **Anderson Vedelago**.

5. SEGURANÇA E SAÚDE OCUPACIONAL

A cada ano o setor de Segurança Saúde e Meio Ambiente – SESMA dispõe das atribuições relativas ao desenvolvimento de medidas técnicas de prevenção, com base nas normas regulamentadoras do Ministério do Trabalho e Emprego, as quais objetivam a prevenção relativas às doenças ocupacionais e aos acidentes de trabalho.

No ano de 2023 as atividades preventivas foram realizadas com sucesso, tendo sempre como foco a saúde de todos os colaboradores, sendo adotadas no decorrer do ano.

Algumas das medidas preventivas que se destacaram pelo período, foram as inspeções realizadas periodicamente pelo setor, bem como os treinamentos periódicos e os treinamentos de reciclagem.

INSPEÇÕES DO SESMA



Todas as equipes próprias e contratadas devem ser inspecionadas pelos Técnicos de Segurança do Setor de Segurança, Saúde e Meio Ambiente - SESMA e Fiscais de rede, em seus locais de trabalho.

As inspeções têm como objetivo detectar situações ou comportamentos de risco e a verificação do cumprimento dos procedimentos de segurança por parte dos trabalhadores, envolvendo, primeiramente, a análise preliminar de riscos, que é um procedimento necessário para identificar os agentes nocivos de cada atividade. A partir delas, a definição de medidas preventivas cabíveis, correspondentes à utilização dos equipamentos de proteção, tanto individuais quanto coletivos.

Quando encontrado alguma irregularidade no processo, é gerado um plano de ação para corrigir o problema, e principalmente, orientar os trabalhadores, de forma a manter os padrões do SESMA compatíveis com os

padrões da FECOERGS, e conforme exigido pelas normas de segurança.

As inspeções são registradas através de planilhas de observações de tarefas específicas para tal. As possíveis irregularidades que são levantadas na inspeção são listadas em formulário próprio com a devida ação corretiva ou de melhoria, com os respectivos prazos e responsáveis para a execução. Estes formulários ficam arquivados para verificação periódica por parte do Setor SESMA ou a quem interessar.

Durante o ano de 2023 foram realizadas aproximadamente 85 inspeções pela CERTAJA Energia nas equipes do Setor de Serviços elétricos.

INSPEÇÕES TRIMESTRAIS



Estas inspeções envolvem todas as equipes Móveis (Atendimento, construção e manutenção), avaliando a segurança como um todo, e não apenas um determinado setor ou equipamento.

Geralmente a verificação é realizada com o apoio de técnicos (as) de segurança do trabalho e membros da CIPA (Comissão Interna de Prevenção de Acidentes) e os colaboradores em geral.

O objetivo é inspecionar o ambiente de forma ampla visando os equipamentos de proteções individuais, coletivos, ferramentais e condições dos veículos, fazendo uma vistoria abrangente e contando com a visão de todos os funcionários para entender pontos de atenção e oportunidades de melhoria. Caso seja detectado situações que comprometam a segurança dos integrantes das equipes, imediatamente é solicitado à supervisão as devidas adequações, sendo atendidas dentro da normalidade.

INSPEÇÕES DAS CONDIÇÕES DO TRABALHO (ICT)

Tem a finalidade de identificar as condições inseguras, nos quais proporcionam perigo a saúde e a integridade física dos trabalhadores. O objetivo desta técnica é iniciar o processo de adequação das irregularidades ou fatores de riscos, através das medidas de eliminação e controle dos agentes que possam ser encontradas no ambiente laboral.

Esta técnica aplica-se aos departamentos, setores e áreas pertencentes à cooperativa Certaja. Depois de identificadas as irregularidades são relatadas através de imagens e relatórios, para verificar com maior detalhe o problema existente, e facilitar o processo de adequação.

Todos os fatores de riscos constatados e registrados tem um prazo estipulado para a devida adequação, salvo em casos de exceções, devido à nocividade e a eminência dos fatores de riscos, pois nestes casos, os prazos serão reduzidos para que as regularizações e o controle sejam realizados o mais rápido possível.

INSPEÇÕES DAS UNIDADES EXTINTORAS E MANGUEIRAS DE HIDRANTES

Os extintores de incêndio e mangueiras de hidrantes da Cooperativa CERTAJA Desenvolvimento são submetidos a uma inspeção visual para identificar possíveis avarias, e anualmente eles são enviados para a devida recarga e manutenção por uma empresa especializada.



SEMANA INTERNA DE PREVENÇÃO DE ACIDENTES DO TRABALHO - SIPAT

A Comissão Interna de Prevenção de Acidentes é composta por representantes do empregador e dos empregados, e tem como missão a preservação da saúde e da integridade física dos trabalhadores e de todos aqueles que interagem a Instituição. Uma das atribuições desta comissão é realização da SIPAT. No ano de 2023 (no decorrer dos meses de Outubro, novembro e dezembro) foi realizado na sala de treinamentos do Setor de Serviços Elétricos 5 palestras (no decorrer dos meses de Outubro, novembro e Dezembro), onde foram abordados diversos assuntos, com diferentes palestrantes, sendo estes:

Comportamento Seguro – Palestrante Leandro Vargas;

Vida, Atitude e Segurança – Engenheiro Luis Osorio Dornelles;

Novembro Azul e Doenças Sexualmente Transmissíveis - Enfermeira Patrícia Cruz;

Direção Defensiva – Polícia Rodoviária Estadual;

Atuação dos Bombeiros e Prevenção de Incêndios – Corpo de Bombeiros de Taquari.



PROGRAMA DE CONTROLE MÉDICO E SAÚDE OCUPACIONAL

Anualmente, todos os trabalhadores realizam exames clínicos com o médico do trabalho. Com base na exposição diária aos riscos nos ambientes de trabalho, o PCMSO (Programa de Controle Médico de Saúde Ocupacional) constitui-se uma ferramenta valiosa para o monitoramento da saúde de todos os integrantes, além de possibilitar a melhoria contínua dos processos preventivos de proteção individual e coletiva dos colaboradores.

TREINAMENTO DE SEGURANÇA EM ESPAÇOS CONFINADOS – NR 33

Tem como por objetivo orientar os trabalhadores a identificar espaços confinados, reconhecer, avaliar, monitorar e controlar os riscos existentes, de forma a garantir permanentemente a segurança e saúde das pessoas que interagem direta ou indiretamente nesses espaços.

Além disso, a norma (NR-33) estabelece medidas de prevenção, medidas administrativas, medidas pessoais, capacitação e medidas para situações de emergências, sendo a primeira norma regulamentadora a prever a realização de avaliação dos fatores de riscos psicossociais na sua redação.

No ano de 2023, o curso foi ministrado na Agroindústria, nos dias 02 e 03 de outubro para 10 (Dez

colaboradores), tendo a carga horária de 16 horas de treinamento, sendo divididos em aula prática e teórica.

O instrutor do Treinamento foi o Rui Fernando Pinheiro –Técnico em Segurança do Trabalho, bem como foi realizado por intermédio do SENAR.



ENSAIOS ELÉTRICOS



Conforme item 10.7.8 da NR10, os equipamentos, ferramentas e dispositivos isolantes ou equipados com materiais isolantes, destinados ao trabalho em alta e baixa tensão, devem ser submetidos a testes elétricos ou ensaios de laboratório periódicos, obedecendo-se as especificações do fabricante e os procedimentos da empresa. Visando atender a esta norma, a CERTAJA realizou nos dias 10, 11 e 12 de Janeiro, testes de rigidez dielétrica para certificação de regularidade dos EPIs, quanto a sua integridade, com vistas à segurança do trabalhador que os utiliza. O trabalho é feito de seis em seis meses.



TREINAMENTO DE SEGURANÇA EM TRABALHOS EM ALTURA NR 35

Tem por objetivo proporcionar aos participantes conhecimentos específicos em segurança do trabalho atendendo os requisitos da NR 35 no que diz respeito a segurança do Trabalho em Altura e qualifica-los para a execução dos procedimentos de segurança a serem aplicados na atividade.

No ano de 2023, no dia 04 de Outubro, o curso foi ministrado para 08 (oito) colaboradores da Agroindústria, sendo este com a carga horária de 08 horas.

O instrutor do Treinamento foi o Rui Fernando Pinheiro –Técnico em Segurança do Trabalho, bem como foi realizado por intermédio do SENAR.



TREINAMENTO INTRODUTÓRIO (INTEGRAÇÃO ESPECÍFICA) E TREINAMENTO PERIÓDICO

A Integração de Segurança trata-se de um processo de adaptação do funcionário com o ambiente de trabalho, com o objetivo de proporcionar o conhecimento e a orientação sobre os riscos relacionados à sua função e sua atividade profissional. Realizado antes do início das atividades laborais na Cooperativa, visa garantir a segurança e a integridade física do colaborador. Da mesma forma, são realizados treinamentos periódicos para colaboradores já admitidos e empresas prestadoras de serviço, objetivando assim, o reforço de assuntos referente a segurança e saúde no trabalho.



No ano de 2023 foram realizados pelo SESMT da Cooperativa treinamentos nos estabelecimentos do Setor de Serviços elétricos.



TREINAMENTO DE RECICLAGEM DE NR 35 (SEGURANÇA EM TRABALHOS EM ALTURA)

O curso de Reciclagem Segurança em Trabalhos em Altura é realizado de dois em dois anos, tendo por objetivo a capacitação do aluno a desempenhar as suas funções, de acordo com o previsto na NR 35, visando a garantir a execução de suas atividades com segurança. No ano de 2023 o mesmo foi realizado nos dias 07,08,09 e 13 de novembro (sendo este dividido em 05 turmas com a carga horária de 08 horas).

O local de realização do treinamento foi o Setor de Serviços Elétricos, tendo como público alvo 77 profissionais eletricitas, sendo 52 da CERTAJA Energia e 25 da CERTAJA Desenvolvimento.

A entidade responsável pelo treinamento é o Colégio Teutônia, pelo qual enviou como instrutor responsável, o Técnico em Segurança do Trabalho e Técnico em Eletrotécnica Jonas Ronei Schilling.



6. AÇÕES AMBIENTAIS

GESTÃO DE RESÍDUOS

A CERTAJA possui um processo de gestão de resíduos que visa promover o correto gerenciamento dos resíduos sólidos, desde a geração até a destinação final; prevenir impactos ambientais negativos e maximizar os positivos, atendendo aos requisitos legais e às condicionantes do licenciamento ambiental dos empreendimentos.

CAMPANHAS DE COLETA DE RESÍDUOS ELETRÔNICOS E VIDROS

No dia 18/05, 05/09 e 29/11, foi realizada a Campanha de Coleta de Resíduos Eletrônicos e Vidros, campanha que já se tornou um hábito entre os colaboradores da CERTAJA Desenvolvimento no descartar o material acumulado na residência.

Desde 2018, ano que iniciou a campanha com a parceria do Setor de Meio ambiente da Prefeitura de Taquari, toneladas de resíduos de vidros, aparelho de som; cabos e fios; calculadoras; carregadores em geral; celulares e telefones em geral; CPU; DVD e vídeos-cassete; fontes de microcomputadores; impressoras; mouse; TV de tubo; unidades de CD, DVD foram reciclados.



Coleta de eletrônicos e vidros ocorreu em abril e novembro



ECOPONTO VIDROS:

Apoio: **CERTAJA** COOPERATIVA

ATENÇÃO: ENCAMINHE SEUS VIDROS ATÉ O PONTO DE COLETA OU OS GARDE ATÉ A PRÓXIMA CAMPANHA DE RECOLHIMENTO

Rodov. Aleixo Rocha da Silva, Km 10 – Pinheiros (Certaaja Engenho)

Seg à Sex: 8h às 12h e das 13:30h às 18h / Sábados: 8h às 12h

<p>✓ DESCARTE:</p> <ul style="list-style-type: none">• Garrafas de bebidas;• Vidros de conservas;• Frascos de cosméticos;• Copos e taças de vidros.	<p>✗ NÃO DESCARTE:</p> <ul style="list-style-type: none">• Tampas e rolhas;• Conteúdos líquidos;• Frascos de laboratórios;• Espelhos e Lâmpadas.
---	--

Realização: **PREFEITURA DE TAQUARI** **DMA** Departamento de meio ambiente **COMDEMA** Apoio: **CERTAJA** COOPERATIVA

LIMPEZA DAS MARGENS DO RIO TAQUARI

Mais uma excelente ação desenvolvida pelas empresas e voluntários da comunidade taquariense. Cerca de 70 pessoas participaram da limpeza das margens do Rio Taquari, no dia 25 de março. Se fazendo presente mais uma vez, a Certaja Desenvolvimento contou com a participação e o apoio de diversas empresas, órgãos públicos e voluntários. Foi recolhida 1,7 tonelada de lixo, composto, principalmente, de garrafas PET, artigos plásticos, cadeiras, pneus, entre outros.



Limpeza das margens contou com a participação de diversos voluntários

PALESTRA “A IMPORTÂNCIA DO ESG PARA O DESENVOLVIMENTO DE NEGÓCIOS”



A importância do ESG para o desenvolvimento de negócios foi tema de palestra ministrada aos colaboradores da CERTAJA Desenvolvimento, na manhã do dia 06 de junho, na Associação dos Funcionários da CERTAJA (ACERTA).

O assunto foi abordado pela mestre em Economia e doutora em Ambiente e Desenvolvimento, Fernanda Cristina Wiebusch Sindelar, que destacou a importância dos três pilares – Ambiental, Social e Governança (Environmental, Social and Governance) – nas práticas empresariais. Fernanda também observou que as cooperativas têm, em seu DNA, a preocupação com as comunidades em que atuam e apontou práticas já realizadas pela CERTAJA Energia que são estratégias de ESG. A palestra integrou a Semana Interna do Meio Ambiente (SIMA), promovida pelo SESMA, com o apoio do SESCOOP/RS.



Atividade integrada a Semana Interna do Meio Ambiente

CAMPANHA DO AGASALHO

Em junho e julho os colaboradores se organizaram para doar agasalhos na Campanha de 2023. Todos agasalhos arrecadados foram doados ao Centro de Referência de Assistência Social (CREAS) de Taquari.



5. DESEMPENHO OPERACIONAL - ÁREA COMERCIAL

AGROINDÚSTRIA

Trabalhando com arroz e milho, numa estrutura antiga e pesada, nossa Agroindústria busca o equilíbrio econômico financeiro. O objetivo principal desse negócio é atender o associado, disponibilizando espaço para armazenar e comercializar sua produção com segurança.

No ano de 2023 recebemos em torno de 25% menos arroz em nossos silos, do que na safra passada. Essa queda no recebimento, acreditamos que esteja relacionada a quebra de produtividade devido à estiagem e também a qualidade do grão, que por estar abaixo do rendimento necessário para venda beneficiado branco, tivemos que abrir mão do recebimento de algumas cargas. Também sofremos com

a concorrência, que pressionou a compra em nossa região devido a pouca oferta do grão nessa safra.

No caso do milho, não foi muito diferente. Recebemos 35% menos milho do que na safra passada. A quebra na produtividade foi o fator relevante para essa perda. Também repercutiu o enfraquecimento dos negócios da Coop. Languiu, com a qual tínhamos uma parceria na captação e comercialização do milho, o que valorizava o produto da região.

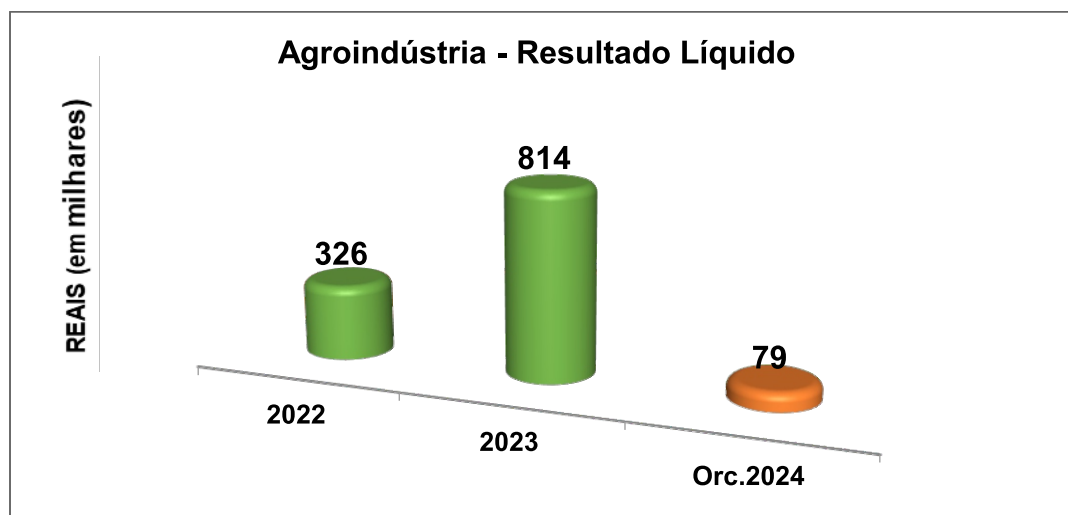
Mesmo assim o resultado apresentado por esse setor foi 149% superior ao resultado alcançado em 2022.

Nesse seguimento de negócio, quando o preço do grão, no caso arroz e milho, reage positivamente (sobe) no segundo semestre, o resultado tende a ser positivo. Porque valoriza o estoque e permite trabalhar a venda com margem positiva.

Além disso, soma-se a esse resultado uma receita financeira originária da recuperação de dívida já expurgada. Como via de regra, internamente, quando uma dívida atinge determinado tempo vencida, é lançada (expurgada) como perda (prejuízo). Da mesma forma retorna como resultado quando recuperada.

Para um setor que busca o equilíbrio o resultado desse ano foi excelente.

Para 2024 esperamos voltar a receber 100% da nossa capacidade de armazenamento, tanto de arroz como de milho. E que os preços permaneçam estáveis com leve recuperação no segundo semestre do ano.



AGROPECUÁRIA

Lojas Agropecuárias

Setor responsável por puxar o faturamento e o resultado da cooperativa, esse ano encontrou dificuldades. Problemas com estoque e perda de faturamento dificultaram o alcance da meta prevista (orçada) para ano.

Iniciamos a safra 2024 com estoque de insumos muito alto, principalmente defensivos agrícolas.

Resultado da pouca venda ocorrida devido à estiagem, efeito La Niña, que atingiu o segundo semestre de 2022 e o primeiro semestre de 2023.

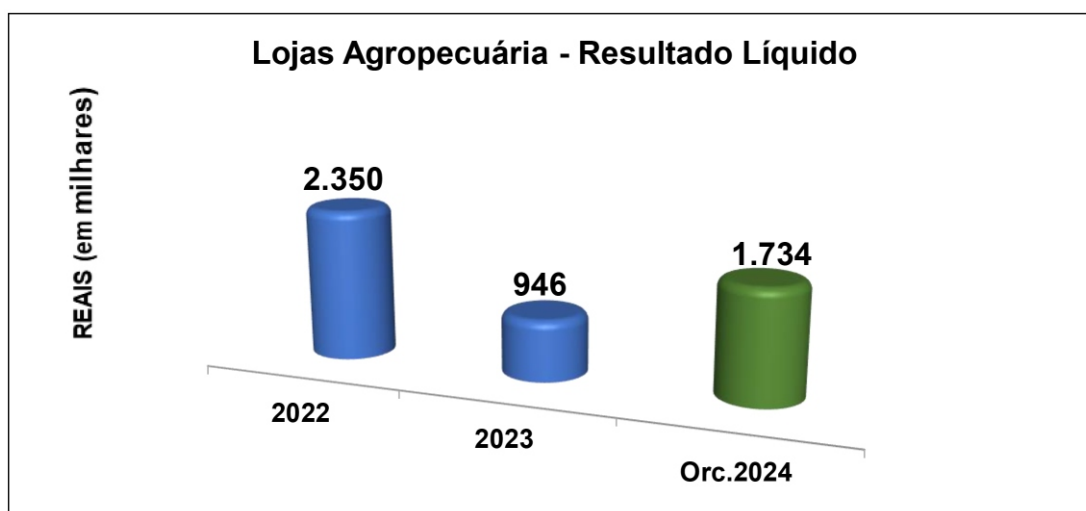
Esse excedente de estoque nos canais de venda, provocou uma super oferta de defensivos derrubando os preços no mercado do agronegócio gaúcho.

O estoque alto e a queda do preço, resultou em prejuízo operacional para o setor, e impactou no caixa da cooperativa, que precisou bancar estoque caro, honrar pedidos, e suportar vendas com margens negativas.

Com os preços dos insumos agrícolas (fertilizantes e defensivos) num patamar bem mais baixo do que no ano anterior, o desafio de alcançar a meta de vendas prevista, ficou gigantesca. Pois seria necessário vender uma quantidade de insumos bem maior do que ano anterior, para compensar e queda dos preços. Assim, mesmo com todo o esforço da equipe de vendas, não foi possível chegar na meta, ficando em 88,5% do faturamento realizado ano de 2022.

Diante dos desafios que se apresentaram, vendas com margens negativa e perda de faturamento, o resultado operacional das Lojas Agropecuárias, mesmo que positivo, fechou bem abaixo do esperado.

Para próximo ano (2024) esperamos recuperar o faturamento e o resultado perdido, acreditando que ano será mais favorável para o agronegócio de nossa região.



Serviços Elétricos

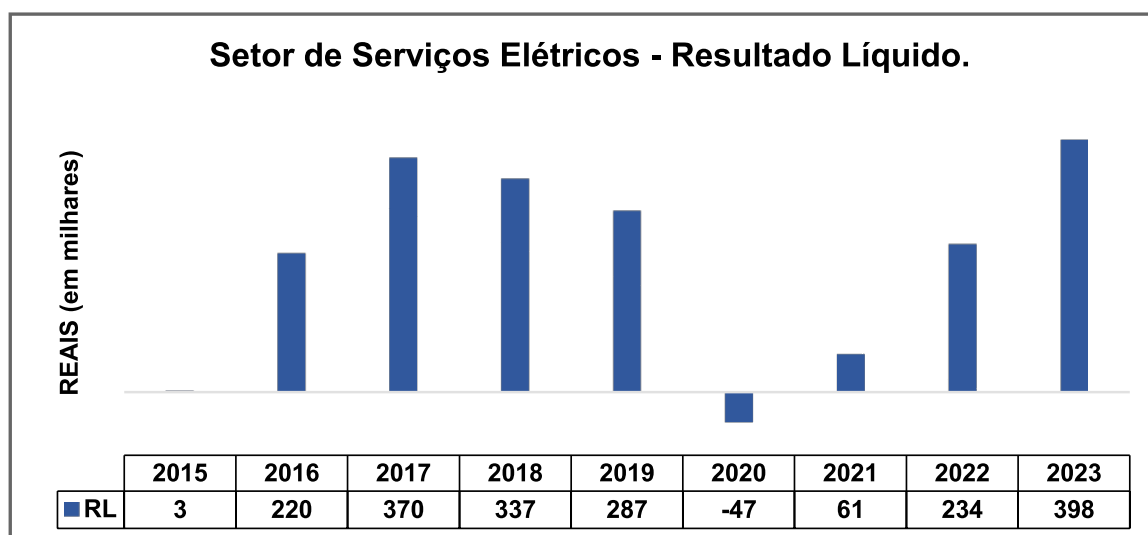
Com resultado de 70% superior ao ano de 2022 o setor de Serviços Elétricos encerrou ano com resultado positivo de R\$ 397.947 ficando em R\$ 196.656 melhor que o orçamento previsto para ano.

Após dois anos de resultados que ficaram muito abaixo do que se estimava para setor que enfrentou grande dificuldade para alcançar as metas de produção, o ano de 2023 foi ano de consolidação para setor.

Para o alcance do resultado, tivemos também um fato muito importante que foi a redução nas despesas diretas do setor que ficaram abaixo do orçado em R\$ 234.389, fruto do trabalho diário dos

colaboradores que buscam com muito esforço maximizar o resultado com máxima eficiência. Além dos trabalhos de construção e manutenção de redes, nossas equipes tiveram empenhadas em trabalhos emergenciais muitas vezes esses na madrugada expostos a grandes riscos e dificuldades, mas sempre prestando trabalho com muita dedicação e eficiência.

O gráfico abaixo mostra a evolução dos resultados do setor desde 2015.



Balço Patrimonial 31/12/2023
(Valores Expressos em Reais)

Ativo	Nota Explicativa	2023	2022
Circulante		45.848.423,77	51.494.262,29
Caixa e Equivalentes de Caixa	05.1	4.117.858,77	4.988.568,04
Caixa		245.888,78	226.389,53
Bancos		1.662.929,74	3.779.827,56
Aplicações Financeiras		2.209.040,25	982.350,95
Contas a Receber de Clientes	05.2	25.733.164,69	27.108.044,24
Mercadoria		23.210.092,08	24.990.470,95
Serviços		2.523.072,61	2.117.573,29
Outros Valores a Receber		2.547.809,46	2.453.006,00
Cheques a Receber	05.2	932.602,40	1.032.415,41
Impostos a Recuperar	05.3	903.420,54	834.821,01
Outros Valores	05.4	711.786,52	585.769,58
Estoques	05.5	13.359.465,39	16.884.748,21
Mercadorias		11.249.316,50	14.607.621,81
Estoque Matéria Prima de Associados	04.10	1.507.828,39	1.929.019,02
Outros		602.320,50	348.107,38
Despesa do Exercício Seguinte		90.125,46	59.895,80
Prêmio de Seguro a Apropriar		81.252,43	59.825,41
Outras Despesas		8.873,03	70,39
Ativo não Circulante		17.916.056,73	17.868.365,96
Realizável a Longo Prazo		1.839.201,65	2.816.766,47
Aplicação Financeira		9.000,00	-
Clientes a Longo Prazo	05.2	1.308.929,80	162.726,00
Depósitos Vinculados a Litígio	05.6	493.213,66	2.645.431,83
Impostos a Recuperar	05.3	28.058,19	8.608,64
Investimentos	05.7	9.685.456,86	9.673.843,71
Participação em Outras Empresas		177.717,46	166.104,31
Imóveis para Renda - Valor Original		2.376.623,11	2.376.623,11
Imóveis para Renda - Ajuste Avaliação Patrimonial	04.13	1.916.950,35	1.916.950,35
Imóveis para Renda - Ajuste a Valor Justo		5.214.165,94	5.214.165,94
Imobilizado	05.8	6.391.398,22	5.377.755,78
Imobilizado - Valor Original		8.780.021,76	8.090.101,03
Imobilizado - Ajuste Avaliação Patrimonial	04.13	1.816.500,99	1.816.500,99
Imobilizado em Curso		1.811.363,96	1.284.569,97
(-) Depreciação Acumulada	04.5	(6.016.488,49)	(5.813.416,21)
Intangível	05.9	-	-
Intangível em Serviço		82.403,73	82.403,73
(-) Amortização Acumulada		(82.403,73)	(82.403,73)
Ativo Total		63.764.480,50	69.362.628,25




Luis Carlos Granja Rocha
Presidente
CPF - 385.582.970-53



Natal Fleck de Souza
Contador: CRC/RS-063954/O-5
CPF - 433.094.370-00

Balanço Patrimonial 31/12/2023
(Valores Expressos em Reais)

	Nota Explicativa	2023	2022
Passivo			
Circulante		35.920.915,10	41.146.315,79
Empréstimos e Financiamentos	05.10	7.993.109,68	5.693.182,14
Fornecedores de Mercadorias e Serviços		20.807.511,70	28.995.951,41
Ordenados a Pagar		293.092,95	269.582,51
Entrega Futura	04.11	505.106,19	85.847,41
Obrigações Sociais e Tributárias	05.11	281.702,98	232.798,84
Adiant. Receb. de Cooperados		274.944,72	740.671,89
Credores Diversos		3.564.180,57	2.611.565,24
Estoque Matéria Prima de Associados	04.10	1.507.828,39	1.929.019,02
Obrigações Estimadas da Folha de Pagamento		693.437,92	587.697,33
Não Circulante		12.055.152,23	12.625.586,23
Empréstimos e Financiamentos	05.10	9.911.652,60	8.334.614,52
Obrigações Sociais e Tributárias	05.11	825.119,50	678.631,90
Provisões para Contingências	05.12	1.318.380,13	3.612.339,81
Patrimônio Líquido		15.788.413,17	15.590.726,23
Capital Social	05.13	278.460,00	273.860,00
Reservas de Capital	06.1	1.789.052,98	1.684.570,09
Reserva de Ajuste de Avaliação Patrimonial	04.13	2.968.823,10	3.058.454,81
Reserva de Ajuste a Valor Justo	05.7	4.718.021,60	4.809.498,93
Reservas de Sobre	06.1	5.981.814,05	5.592.061,59
Sobras/Perdas à Disposição da Assembleia		52.241,44	172.280,81
Passivo e Patrimônio Líquido Total		63.764.480,50	69.362.628,25



Luis Carlos Granja Rocha
Presidente
CPF - 385.582.970-53



Natal Fleck de Souza
Contador: CRC/RS-063954/O-5
CPF - 433.094.370-00

Demonstração de Sobras ou Perdas do Exercício
(Valores Expressos em Reais)

	Nota Explicativa	2023	2022
Ingressos/Receitas Operacionais Bruta		97.491.486,41	108.633.539,70
Fornecimento de Bens		92.607.804,37	103.720.839,21
Prestação de Serviços		3.972.326,13	4.154.436,38
Aluguéis Recebidos		701.783,96	677.676,25
Telefonia		96.781,89	80.587,86
Plano de Saúde		112.790,06	-
Dedução dos Ingressos/Receitas Bruta		(4.607.890,73)	(3.701.379,48)
(-) Devoluções		(2.427.163,22)	(1.732.451,64)
(-) Impostos		(2.180.727,51)	(1.968.927,84)
Ingressos/Receitas Líquida		92.883.595,68	104.932.160,22
Dispêndios/Custos s/Merc. e Serv. Fornecidos		(80.063.242,97)	(90.951.096,19)
(-) Dispêndios/Custos das Mercadorias Vendidas		(77.605.966,38)	(88.567.925,32)
(-) Dispêndios/Custos dos Serviços		(2.457.276,59)	(2.383.170,87)
Sobras/Lucro Bruto		12.820.352,71	13.981.064,03
(-) Dispêndios / Despesas Vendas		(7.629.446,08)	(6.905.326,42)
(-) Dispêndios / Despesas Secagem Armazenagem		(2.356.882,47)	(1.186.523,01)
(-) Dispêndios / Despesas Aluguéis Bens Próprios		(167.352,14)	(415.368,10)
(-) Dispêndios / Despesas Telefonia		(34.724,94)	(1.804,78)
(-) Dispêndios / Despesas Plano de Saúde		(49.977,77)	(80.394,89)
(-) Dispêndios / Despesas Administrativas		(2.498.942,27)	(2.519.311,04)
Sobras/Lucros Líquido Operacionais		83.027,04	2.872.335,79
Outros Dispêndios/Despesas e Ingressos/Receitas		265.961,20	326.314,15
(+) Outros Ingressos / Receitas	05.14	286.434,56	357.263,95
(-) Outros Dispêndios / Despesas	05.15	(20.473,36)	(30.949,80)
Resultado Financeiro	06.2	(9.413,70)	(1.442.869,82)
(+) Ingressos e Receitas Financeiras		3.538.639,33	2.150.170,38
(-) Dispêndios e Despesas Financeiras		(3.548.053,03)	(3.593.040,20)
Sobras/Perdas do Exercício		339.574,54	1.755.780,12
Sobras/Perdas Exerc. Antes do IR e Cont. Social		339.574,54	1.755.780,12
(-) Provisão para Imposto de Renda	06.3	-	(82.516,22)
(-) Provisão para Contribuição Social	06.3	-	(38.345,84)
Sobras/Perdas Líquidas do Exercício		339.574,54	1.634.918,06



Luis Carlos Granja Rocha
Presidente
CPF - 385.582.970-53



Natal Fleck de Souza
Contador: CRC/RS-063954/O-5
CPF - 433.094.370-00

Demonstrativo do Resultado Tributável
Encerrado em 31/12/2023
(Valores Expressos em Reais)

	Nota Explicativa	Total 2023	Ato Cooperativo	Ato Não Cooperativo	% Soc	% Terc
Ingresso/Receita Operacional Bruta		97.491.486,41	68.887.442,25	28.604.044,16	0,7066	0,2934
Fornecimento de Bens		92.607.804,37	65.003.308,21	27.604.496,16		
Prestação de Serviço		3.972.326,13	3.674.562,09	297.764,04		
Aluguéis Recebidos		701.783,96	-	701.783,96		
Telefonia		96.781,89	96.781,89	-		
Plano de Saúde		112.790,06	112.790,06	-		
Dedução dos Ingressos/Receita Bruta		(4.607.890,73)	(3.370.975,05)	(1.236.915,68)		
(-) Devoluções		(2.427.163,22)	(1.866.517,13)	(560.646,09)		
(-) Impostos		(2.180.727,51)	(1.504.457,92)	(676.269,59)		
Ingressos/Receita Líquida		92.883.595,68	65.516.467,20	27.367.128,48		
Dispêndios/Custo s/Merc. e Serv. fornecidos		(80.063.242,97)	(56.453.018,02)	(23.610.224,95)		
(-) Dispêndios / Custos das Mercadorias Vendidas		(77.605.966,38)	(53.995.741,43)	(23.610.224,95)		
(-) Dispêndios / Custos dos Serviços		(2.457.276,59)	(2.457.276,59)	-		
Sobra/Lucro Bruto		12.820.352,71	9.063.449,18	3.756.903,53		
(-) Dispêndios / Despesas Vendas		(7.629.446,08)	(4.951.731,59)	(2.677.714,49)		
(-) Dispêndios / Despesas Secagem Armazenagem		(2.356.882,47)	(2.061.819,06)	(295.063,41)		
(-) Dispêndios / Despesas Aluguéis Bens Próprios		(167.352,14)	-	(167.352,14)		
(-) Dispêndios / Despesas Telefonia		(34.724,94)	(34.724,94)	-		
(-) Dispêndios / Despesas Plano de Saúde		(49.977,77)	(49.977,77)	-		
(-) Dispêndios / Despesas Administrativas		(2.498.942,27)	(1.679.502,89)	(819.439,38)		
Sobra / Lucro Líquido Operacionais		83.027,04	285.692,93	(202.665,89)		
Outros Dispêndios/Despesas e Ingressos/Receitas		265.961,20	32.306,77	233.654,43		
(+) Outros Ingressos / Receitas		286.434,56	45.693,59	240.740,97		
(-) Outros Dispêndios / Despesas		(20.473,36)	(13.386,82)	(7.086,54)		
Resultado Financeiro	06.2	(9.413,70)	(12.956,40)	3.542,70		
(+) Ingressos e Receita Financeira		3.538.639,33	2.576.468,14	962.171,19		
(-) Dispêndios e Despesas Financeiras		(3.548.053,03)	(2.589.424,54)	(958.628,49)		
Sobra/Perda Exerc. Antes do IR e Cont. Social		339.574,54	305.043,30	34.531,24		
(-) Provisão para Imposto de Renda	06.3	-	-	-		
(-) Provisão para Contribuição Social	06.3	-	-	-		
Sobra/Perda Líquida do Exercício		339.574,54	305.043,30	34.531,24		

DEMONSTRAÇÃO DO RESULTADO ABRANGENTE E SOBRAS OU PERDAS À DISPOSIÇÃO DA AGO

Sobras/Perdas Líquida do Exercício		339.574,54	305.043,30	34.531,24
Outros Resultados Abrangentes		34.621,44	24.463,49	10.157,95
Realização do Ajuste de Avaliação Patrimonial	04.13	34.621,44	24.463,49	10.157,95
Resultado Abrangente do Exercício		374.195,98	329.506,79	44.689,19
Realização de Reservas		26.563,14	18.769,50	7.793,64
Realização da Reserva - FATES	04.17	26.563,14	18.769,50	7.793,64
Base das Destinações		400.759,12	348.276,30	52.482,82
Destinações Estatutárias e Legais	06.1	348.517,67	296.034,85	52.482,82
Fundo Reserva Legal		104.482,89	104.482,89	-
Fundo Assistência Técnica Educacional-FATES		69.896,63	17.413,81	52.482,82
Fundo Manutenção e Expansão		174.138,15	174.138,15	-
Sobras/Perdas à Disposição da Assembleia		52.241,44	52.241,44	-



Luis Carlos Granja Rocha
Presidente
CPF - 385.582.970-53



Natal Fleck de Souza
Contador: CRC/RS-063954/O-5
CPF - 433.094.370-00

Demonstração das Mutações do Patrimônio Líquido 31/12/2023
(Valores Expressos em Reais)

	Capital Social	Ajuste Avaliação Patrimonial	Ajuste a Valor Justo	FATES	Fundo Exp. Manutenção	Fundo de Reserva Legal	Sobras / Perdas Acumuladas	Total
Saldo em 31/12/2021	270.310,00	3.106.486,02	4.834.672,92	1.745.766,01	2.594.491,07	1.340.008,45	99.107,47	13.990.841,94
Mutações do Exercício								
Aumento Capital								
-Realização do Capital	3.550,00							3.550,00
Modificação Reservas:								
-Ajuste Provisão IR e CS		(13.409,78)	(25.173,99)					(38.583,77)
-Outros Result. Abrangentes		(34.621,43)		(22.178,30)			56.799,73	-
-Deliberação AGO					99.107,47		(99.107,47)	-
Resultado e Destinação:								
-Sobras ou perdas do exercício							1.634.918,06	1.634.918,06
-Destinação Estatutária				600.605,94	574.269,40	344.561,64	(1.519.436,98)	-
Saldo em 31/12/2022	273.860,00	3.058.454,81	4.809.498,93	2.324.193,65	3.267.867,94	1.684.570,09	172.280,81	15.590.726,23
Mutações do Exercício								
Aumento Capital								
-Realização do Capital	4.600,00							4.600,00
Modificação Reservas:								
-Ajuste Provisão IR e CS		(55.010,27)	(91.477,33)					(146.487,60)
-Outros Result. Abrangentes		(34.621,44)		(26.563,14)			61.184,58	-
-Deliberação AGO					172.280,81		(172.280,81)	-
Resultado e Destinação:								
-Sobras ou perdas do exercício							339.574,54	339.574,54
-Destinação Estatutária				69.896,63	174.138,15	104.482,89	(348.517,67)	-
Saldo em 31/12/2023	278.460,00	2.968.823,10	4.718.021,60	2.367.527,15	3.614.286,90	1.789.052,98	52.241,44	15.788.413,17




Luis Carlos Granja Rocha
Presidente
CPF - 385.582.970-53




Natal Fleck de Souza
Contador: CRC/RS-063954/O-5
CPF - 433.094.370-00

Demonstração do Valor Adicionado
(Valores Expressos em Reais)

	2023		2022	
Receitas				
Venda de Mercadorias e Serviços	95.064.323,19		106.901.088,06	
Outros Ingressos e Receitas	286.434,56		357.263,95	
	95.350.757,75		107.258.352,01	
(-) Insumos Adquiridos de Terceiros				
Insumos Consumidos - Custo da Mercadoria Vendida	(77.605.966,38)		(88.567.925,32)	
Outros Insumos Adquiridos	(1.268.845,76)		(1.865.974,53)	
Material e Serviços de Terceiros	(6.219.117,60)		(5.071.450,22)	
	(85.093.929,74)		(95.505.350,07)	
(=) Valor Adicionado Bruto	10.256.828,01		11.753.001,94	
(-) Depreciação do Exercício	(425.772,58)		(474.363,17)	
(=) Valor Adicionado Líquido	9.831.055,43		11.278.638,77	
(+) Valor Adicionado Transferido				
Receitas Financeiras	3.538.639,33		2.150.170,38	
(=) Valor Adicionado a Distribuir	13.369.694,76		13.428.809,15	
Distribuição do Valor Adicionado:				
Pessoal		%		%
Remunerações	4.305.405,22	32,20%	3.836.391,60	28,57%
Encargos Sociais (exceto INSS)	489.559,86	3,66%	441.423,31	3,29%
Entidade de Previdência Privada	123.652,04	0,92%	107.695,75	0,80%
Auxílio alimentação	(68,23)	0,00%	(66,00)	0,00%
Provisões de Férias e 13º	832.267,55	6,23%	751.994,85	5,60%
Convênio Assistencial e Outros Benefícios	474.718,78	3,55%	443.183,05	3,30%
Participação nos Resultados	254,59	0,00%	1.036,08	0,01%
Provisão Trabalhista	(718.000,00)	-5,37%	(1.068.769,01)	-7,96%
Outros	80.020,05	0,60%	182.292,66	1,36%
	5.587.809,86	41,79%	4.695.182,29	34,96%
Governo				
INSS (sobre folha de pagamento)	1.303.450,55	9,75%	1.118.240,03	8,33%
ICMS	1.435.806,70	10,74%	1.241.594,53	9,25%
Imposto de Renda e Contribuição Social	-	0,00%	120.862,06	0,90%
Outros	957.112,64	7,16%	854.640,06	6,36%
	3.696.369,89	27,65%	3.335.336,68	24,84%
Financiadores				
Aluguéis	197.887,44	1,48%	170.331,92	1,27%
Despesas Financeiras	3.548.053,03	26,54%	3.593.040,20	26,76%
	3.745.940,47	28,02%	3.763.372,12	28,02%
Cooperados				
Resultados Retidos	339.574,54	2,54%	1.634.918,06	12,17%
TOTAL	13.369.694,76	100,00%	13.428.809,15	100,00%
Valor Adicionado (médio) por Empregado	96.184,85		108.296,85	
Número de Empregados	139		124	


Luis Carlos Granja Rocha
Presidente
CPF - 385.582.970-53


Natal Fleck de Souza
Contador: CRC/RS-063954/O-5
CPF - 433.094.370-00

Demonstração dos Fluxos de Caixa - Método Indireto		
(Valores Expressos em Reais)	2023	2022
Atividades Operacionais		
Resultado Líquido do Exercício	339.574,54	1.634.918,06
Despesas (receitas) que não afetam o caixa:	(208.840,57)	(251.357,36)
Depreciação e Amortização	425.772,58	474.363,17
Provisão e reversão de provisão para ajuste no valor dos estoques	(405.000,00)	116.580,99
Prov. e Reversões no Exig. a Longo Prazo - Conting. Trabalhistas e Civeis	(218.000,00)	(830.000,00)
Dividendos a Receber	(11.613,15)	(12.301,52)
Variações no Ativo Circulante	5.180.129,25	(11.359.706,29)
Contas a Receber de Clientes	1.374.879,55	(6.140.555,47)
Outros Valores a Receber	(94.803,46)	(940.127,67)
Estoques	3.930.282,82	(4.284.182,40)
Despesas do Exercício Seguinte	(30.229,66)	5.159,25
Variações no Passivo Circulante	(7.525.328,23)	11.083.952,61
Fornecedores de Mercadorias e Serviços	(8.188.439,71)	11.545.523,12
Ordenados a Pagar	23.510,44	(7.053,34)
Entrega Futura	419.258,78	(382.725,47)
Obrigações Sociais e Tributárias	48.904,14	55.407,05
Adiant. Receb. de Cooperados	(465.727,17)	(214.614,26)
Credores Diversos	952.615,33	682.517,82
Estoque Matéria Prima de Associados	(421.190,63)	(608.163,06)
Obrigações Etimadas da Folha de Pagamento	105.740,59	13.060,75
Variações no Ativo não Circulante	986.564,82	(234.630,86)
Depósitos Vinculados a Litígio	2.152.218,17	(179.858,24)
Impostos a Recuperar	(19.449,55)	1.165,51
Clientes a Longo Prazo	(1.146.203,80)	(55.938,13)
Variações no Passivo não Circulante	(2.075.959,68)	434.379,82
Provisões p/Contingências	(2.075.959,68)	434.379,82
Total das Atividades Operacionais	(3.303.859,87)	1.307.555,98
Atividades de Investimento		
Aplicações Financeiras - Longo Prazo	(9.000,00)	-
Aplicações no Imobilizado	(1.473.200,94)	(768.559,83)
Baixas de Imobilizado	19.477,25	1.094,79
Adição de Depreciação Acumulada	14.308,67	19.239,41
Total das Atividades de Investimentos	(1.448.415,02)	(748.225,63)
Atividades de Financiamento		
Empréstimos e Financiamentos - LP	1.577.038,08	45.226,41
Empréstimos e Financiamentos - CP	2.299.927,54	1.950.796,04
Aumento do PL - Subscrição de Capital	4.600,00	3.550,00
Total das Atividades de Financiamentos	3.881.565,62	1.999.572,45
Efeitos no Caixa	(870.709,27)	2.558.902,80
Total dos Efeitos no Caixa		
Saldo Inicial de Caixa	4.988.568,04	2.429.665,24
Saldo Final de Caixa	4.117.858,77	4.988.568,04
Variação no Caixa	(870.709,27)	2.558.902,80



Luis Carlos Granja Rocha
Presidente
CPF - 385.582.970-53



Natal Fleck de Souza
Contador: CRC/RS-063954/O-5
CPF - 433.094.370-00

Cooperativa de Geração de Energia e Desenvolvimento Taquari Jacuí
CNPJ 09.285.738/0001-17

Notas Explicativas às Demonstrações Contábeis

Para Exercício Findo em 31 de dezembro 2023

(Valores Expressos em Reais)

NOTA 01 – Contexto Operacional

A Cooperativa de Geração de Energia e Desenvolvimento Taquari Jacuí - CERTAJA Desenvolvimento é uma sociedade de pessoas, de natureza civil, tendo como objetivo social promover o desenvolvimento socioeconômico regional mediante a exploração das atividades de geração de energia elétrica em qualquer de suas formas e agronegócios, sem o objetivo do lucro. A entidade é regida pela Lei nº 5.764, de 16 de dezembro de 1971, que regulamenta o Sistema Cooperativista no país.

NOTA 02 – Principais Atividades Desenvolvidas

A sociedade atua nos ramos de prestação de serviços, comércio de mercadorias, beneficiamento de grãos e aluguéis de bens próprios, conforme definido em seu estatuto, tendo como sede social o município de Taquari – RS.

NOTA 03 – Elaboração e Apresentação das Demonstrações Contábeis

As Demonstrações Contábeis foram elaboradas em conformidade com as Práticas Contábeis adotadas no Brasil, de acordo com a Resolução 1255/2009 do Conselho Federal de Contabilidade - CFC, que trata das normas Contábeis para pequenas e médias empresas, aprovando a NBC TG 1.000(R1), considerando ainda os aspectos específicos da Lei 5.764/71 que rege o Sistema Cooperativista e a ITG 2004 do Conselho Federal de Contabilidade, específica para as sociedades Cooperativas.

As Demonstrações Contábeis estão sendo apresentadas em reais (R\$) e foram aprovadas pela administração no dia 02 de fevereiro de 2024. O conselho fiscal efetua suas análises em até 15 dias antes da Assembleia Geral.

NOTA 04 – Principais Práticas Contábeis

04.1 – Regime de Escrituração

Foi adotado o regime de competência para o registro das mutações patrimoniais ocorridas no exercício. A aplicação desse regime implica no reconhecimento dos ingressos e dispêndios e das receitas, custos e despesas quando ganhas ou incorridas, independentemente de seu efetivo recebimento ou pagamento.

04.2 - Reconhecimento das Receitas

Todas as modalidades de vendas praticadas pela Cooperativa são reconhecidas no momento da emissão da nota fiscal por satisfazerem os requisitos exigidos na seção 23 da NBC TG 1000, com exceção das Vendas para Entrega Futura, cujo faturamento é registrado no Passivo Circulante como Produtos a Entregar e estão reconhecidos pelo valor de venda, de modo que a margem de comercialização desses produtos e mercadorias somente será reconhecida no Resultado do Exercício no momento da efetiva entrega dos bens.

04.3 – Créditos em Físico de Produto

Os créditos em físico de produto foram mensurados tomando por base o valor de mercado praticado a nível de produtor, na data de encerramento do balanço, descontada a contribuição previdenciária rural devida na operação de liquidação.

04.4 – Redução ao Valor Recuperável de Ativos

Consoante ao que determina a seção 27 da NBC TG 1.000, que trata da redução do ativo ao seu valor recuperável, apesar de não ter sido elaborado trabalho técnico específico, foram reunidas evidências de que não existem ativos com valores superiores aos possíveis de serem recuperados pelo uso ou pela venda.

04.5 – Depreciação

A depreciação do ativo imobilizado foi calculada pelo método linear sobre o valor contábil dos bens, sendo que para as edificações as taxas foram atribuídas com base em laudo técnico e nova estimativa de vida útil dos bens, enquanto para os demais itens, foram utilizadas as taxas admitidas pela Receita Federal do Brasil. Os encargos de depreciação do exercício totalizaram a quantia de R\$ 425.772,58.

04.6 - Ajuste a Valor Presente

O ajuste a valor presente, quando aplicável, é registrado no momento da realização de cada operação. No exercício de 2023 resultou na reversão de R\$ 516.818,84 conforme demonstrado abaixo.

	<u>2023</u>
Lucro Líquido antes do Resultado financeiro	348.988,24
Resultado financeiro	(526.232,54)
(+) Ingressos e Receita Financeira	3.021.820,49
Dispêndios e Despesas Financeiras	(3.548.053,03)
Resultado Exerc. Antes Ajuste a Valor Presente	(177.244,30)
(+) Ajuste a Valor Presente	516.818,84
Resultado Exerc. Antes da Contribuição Social e do IR	339.574,54

04.7 – Avaliação dos Estoques

Os estoques existentes na data do balanço foram avaliados de acordo com os seguintes critérios:

- Mercadorias de Revenda: custo médio móvel ponderado, despojado dos impostos recuperáveis;
- Produtos agroindustriais: custo de produção, não superior ao valor de mercado;
- Produtos agrícolas próprios: custo médio móvel ponderado;
- Produtos agrícolas de cooperados mantidos em depósito: valor de mercado pago ao produtor.

04.8 – Perdas Estimadas Sobre Créditos de Liquidação Duvidosa

A administração optou por não constituir estimativa de perdas para créditos de liquidação duvidosa, registrando os créditos vencidos a mais de um ano diretamente nas contas de despesas/dispêndios operacionais.

O valor total transferido para despesa do exercício foi de R\$ 337.331,92, em 2022 o valor foi de R\$ 347.186,79.

04.9 - Gastos Antecipados

As despesas e dispêndios antecipados foram registrados no Ativo Circulante, sendo apropriados mensalmente, pelo regime de competência.

04.10 - Produtos em Depósito

Os produtos recebidos em depósito de produtores estão contabilizados no ativo circulante em estoques, em contrapartida do passivo circulante e mensurados a valor de mercado praticado pela Cooperativa na data do balanço, pelas seguintes quantidades e valores:

Produtos	Volume Depósito em Sacas	Preço Unitário	Valor Total
Arroz - sc 50 kg	6.758,06	105,00	709.596,45
Milho - sc 60 kg	11.086,55	72,00	798.231,94
			1.507.828,39

04.11 - Vendas para Entrega Futura

As operações de venda para entrega futura foram registradas no passivo, devendo ser reconhecidas nas receitas somente quando da efetiva entrega, quando também serão apropriados os custos correspondentes. Nos casos em que o valor da venda se apresente inferior ao custo do produto mantido nos estoques, ou ao custo de reposição, é constituída provisão da diferença.

Face à imaterialidade da referida diferença a Cooperativa optou por não contabilizar a provisão.

04.12 – Encargos Financeiros

As obrigações junto às instituições financeiras se encontram com seus encargos apropriados até a data do encerramento do exercício social e classificados entre o passivo circulante e o passivo não circulante, de acordo com as datas de vencimento.

04.13 - Custo Atribuído

De conformidade com o previsto na ITG 10, os bens do ativo imobilizado, edificações e terrenos, que se apresentavam com valores inferiores ao seu valor justo, tiveram seu custo atribuído no exercício de 2010 com base em laudo técnico, sendo o aumento registrado em contrapartida da conta Ajuste de Avaliação Patrimonial, no patrimônio líquido.

A provisão de Imposto de Renda e Contribuição Social, apurados em razão dos custos atribuídos, classificada no passivo não circulante e em conta redutora do Ajuste de Avaliação Patrimonial no patrimônio líquido, foi calculada sobre o saldo da conta, proporcionalmente às operações com terceiros no exercício de 2023.

Os encargos de depreciação sobre os bens dos ativos do imobilizado com ajuste de avaliação patrimonial, no montante de R\$ 34.621,44, foram registrados como custos e dispêndios e ao final do exercício, revertidos a conta Sobras ou Perdas do Exercício.

04.14 – Provisões

As provisões constituídas foram baseadas no conceito estabelecido na seção 21 da NBC TG 1.000, que define provisão como sendo um passivo de prazo ou valor incerto, e que passivo é uma obrigação presente da entidade, derivada de eventos já ocorridos, cuja liquidação se espera que resulte em saída de recursos da entidade.

A constituição das provisões requer que a administração utilize estimativas e premissas que afetem os valores reportados de passivos, a divulgação dos passivos contingentes na data das demonstrações contábeis, bem como os valores reconhecidos de receitas e despesas durante o exercício. Os resultados reais podem ser diferentes dessas estimativas.

04.15 – Operações com Não Cooperados

As operações com não cooperados estão contabilizadas destacadamente, de forma a permitir a apuração do resultado em separado para cada cálculo e incidência de tributos. Os rendimentos das aplicações financeiras e os resultados positivos da alienação de bens foram tributados integralmente.

A Demonstração do Resultado Tributável, é apresentada para evidenciar a segregação dos atos cooperativos e não cooperativos para fins de tributação e destinação de resultados.

04.16 – Imposto de Renda e Contribuição Social

Foram calculados o Imposto de Renda e a Contribuição Social unicamente sobre os resultados com não cooperados em face a não incidência sobre o resultado das operações com os cooperados.

04.17 – Fundo de Assistência Técnica Educacional e Social

Os gastos com assistência técnica, educacional e social realizados no exercício, no montante de R\$ 26.563,14, foram registrados como custos e dispêndios do exercício. O total deste valor foi revertido para conta Sobras ou Perdas do Exercício, conforme permitido pela ITG 2004 do Conselho Federal de Contabilidade.

04.18 – Instrumentos Financeiros

Caracteriza-se como Instrumento Financeiro qualquer contrato que dá origem a um ativo financeiro em uma entidade e a um passivo financeiro ou instrumento de patrimônio em outra entidade. A Cooperativa mantém operações com Instrumentos Financeiros, cujos riscos são administrados através de estratégias de posições financeiras e sistemas de controles de limites de exposição deles.

Em 31 de Dezembro de 2023	Total
Ativos Financeiros	
Caixa e Equivalentes de Caixa	4.117.858,77
Contas a Receber de Curto Prazo - Clientes e Cheques	26.665.767,09
Contas a Receber de Longo Prazo - Clientes	1.308.929,80
Totais	32.092.555,66
Passivos Financeiros	
Empréstimos e Financiamentos de Curto Prazo	7.993.109,68
Empréstimos e Financiamentos de Longo Prazo	9.911.652,60
Totais	17.904.762,28

A administração procedeu a análise dos instrumentos financeiros que compõem o ativo e o passivo e concluiu que o valor justo das disponibilidades, os saldos a receber de clientes e os passivos circulantes aproximam-se do saldo contábil, em razão de o vencimento de parte significativa desses saldos ocorrer em data próxima a do balanço. Os saldos dos “Empréstimos e Financiamentos” são atualizados monetariamente com base em índices e juros variáveis em virtude das condições contratuais e, portanto, também próximos do valor justo.

04.19 – Riscos Inerentes à Atividade

A avaliação da administração com relação aos riscos inerentes às atividades desenvolvidas pela Cooperativa é de que não são considerados relevantes. Relacionamos a seguir outros fatores de risco que podem afetar os negócios:

Risco de Taxas de Juros: esse risco é oriundo da possibilidade de a empresa vir a sofrer perdas (ou ganhos) por conta de flutuações nas taxas de juros que são aplicadas aos seus passivos (captados) e ativos (aplicados) no mercado. Para minimizar possíveis impactos advindos de oscilações em taxas de juros, a empresa adota a política de diversificação, alternando a contratação de taxas fixas e variáveis, com repactuações periódicas de seus contratos, visando adequá-los ao mercado.

Risco de Crédito: advém de a possibilidade da Cooperativa não receber valores decorrentes das operações ou de créditos detidos junto a instituições financeiras, gerados por operações de aplicação financeira.

Risco de Gerenciamento de Capital: está relacionado à escolha da administração em adotar determinada estrutura de financiamentos para suas operações.

Risco de Liquidez: É o risco de a Cooperativa não possuir recursos financeiros suficientes em uma data prevista para honrar seus compromissos, em razão de descasamentos entre fluxos de pagamentos e de recebimentos, seja por dificuldade em realizar seus ativos (por falta de preços ou de liquidez de mercado) ou pela dificuldade para obter financiamento de sua posição de caixa e com isso manter suas obrigações adimplentes. Os índices de liquidez corrente e liquidez geral da CERTAJA Desenvolvimento em 31 de dezembro de 2023 era, respectivamente, de 1,28 e 0,99 (1,25 e 1,01 em 31/12/2022).

Instrumentos Derivativos: a empresa não possui aplicações em instrumentos financeiros derivativos, tais como hedge, swap e outros.

NOTA 05 – Detalhamento de Saldos**05.1 – Caixa e Equivalentes de Caixa**

Composição	2023	2022
Caixas	245.888,78	226.389,53
Bancos Conta Movimento	1.662.929,74	3.779.827,56
Aplicações Financeiras	2.209.040,25	982.350,95
Totais	4.117.858,77	4.988.568,04

05.2 – Créditos com Cooperados e Não Cooperados

Composição	2023	2022
A vencer Curto Prazo	23.282.661,95	23.986.763,45
Vencidos até 90 dias	2.765.768,18	3.503.121,01
Vencidos de 91 a 180 dias	282.082,94	240.238,25
Vencidos acima de 181 dias	471.105,50	582.356,70
(-) Ajuste a Valor Presente do Circulante	(135.851,48)	(172.019,76)
Total do Circulante	26.665.767,09	28.140.459,65
A vencer Longo Prazo	1.368.302,60	162.726,00
(-) Ajuste a Valor Presente do Não Circulante	(59.372,80)	-
Total do Não Circulante	1.308.929,80	162.726,00
Totais Circulante e Não Circulante	27.974.696,89	28.303.185,65

Os valores a receber são provenientes, principalmente, do comércio de insumos e bens de consumo aos cooperados e não cooperados, e estão registrados no ativo circulante em contas a receber de clientes e cheques a receber, e no não circulante, na conta clientes a longo prazo.

Foi realizado o ajuste a valor presente das contas a receber, conforme demonstrado na Nota explicativa nº 04.6.

05.3 – Créditos Tributários

Tributos	2023	2022
ICMS	17.030,71	47.992,50
Contribuição Social	35.328,71	33.013,90
Imposto de Renda	13.995,20	6.707,44
PIS	166.767,51	146.174,19
COFINS	654.524,55	583.952,41
INSS	15.773,86	16.980,57
Soma Ativo Circulante	903.420,54	834.821,01
ICMS	28.058,19	8.608,64
Soma Ativo Não Circulante	28.058,19	8.608,64
Totais	931.478,73	843.429,65

Os valores de ICMS se referem a créditos decorrentes de aquisições de ativos imobilizados, instituídos pela Lei Complementar nº 87/1996, que serão recuperados mensalmente na razão de 1/48, conforme determina a Lei Complementar nº 102/2000.

Os valores registrados como Imposto de Renda, Contribuição Social, COFINS e PIS se referem a créditos de valores retidos na fonte, nas aplicações financeiras e prestação de serviços.

05.4 – Outros Créditos

Composição	2023	2022
Adiantamento a Fornecedores	294.573,24	84.870,98
Adiantamento a Funcionários	40.122,17	30.818,42
Compras Antecipadas	430.023,42	594.195,05
Outros	(52.932,31)	(124.114,87)
Totais	711.786,52	585.769,58

O valor a receber das Compras Antecipadas, no montante de R\$ 430.023,42, se refere a créditos decorrentes de pagamentos antecipados relativos à compra de produtos agropecuários e insumos, cujo recebimento está previsto para ocorrer em 2024, já os Adiantamento a Fornecedores de R\$ 294.573,24 se referem adiantamento para compra de insumos que serão recebidos em 2024.

05.5 – Estoques

ESTOQUES	2023	2022
Posto 06 - Agroveterinária Vendinha	1.283.255,59	1.397.733,34
Posto 09 - Agrocentro Taquari	284.312,96	288.540,07
Posto 10 - Agroveterinária Sertão Santana	259.134,54	-
Posto 13 - Agroveterinária Matriz Taquari	9.413.579,23	12.783.627,98
Posto 14 - Agroindústria	153.988,86	255.481,92
Material de Consumo	332.015,07	224.531,53
Estoque em Poder de Terceiros	125.350,75	5.814,35
Estoque Agroindústria / Estoque de Terceiros	1.507.828,39	1.929.019,02
Totais	13.359.465,39	16.884.748,21

A Cooperativa possui em seus armazéns a quantia de 6.758,06 sacas de arroz e 11.086,55 sacas de milho, de propriedade de terceiros, que utilizam as instalações da Agroindústria para armazenagem de grãos. Os valores correspondentes às referidas quantidades se encontram reconhecidos nos estoques e no passivo, com base no valor praticado a nível de produtor na data de encerramento do balanço, totalizando R\$ 1.507.828,39.

05.6 – Depósitos Vinculados a Litígio

Descrição	2023	2022
FUNRURAL	323.380,13	2.393.602,79
Rescisão	164.235,80	240.873,93
Depósito Judicial Sindicato	5.597,73	4.952,01
PIS/COFINS Rec. Financ. - Proc. 50053536620154047111	-	6.003,10
Totais	493.213,66	2.645.431,83

Existem processos em que a Cooperativa discute judicialmente a constitucionalidade de tributos e contribuições. Em relação à contribuição previdenciária rural, constituiu-se provisões no valor de R\$ 323.380,13, que está registrada no passivo não circulante. No entanto, para evitar autuações, realizou-se depósitos judiciais neste mesmo montante.

Havia outra ação em relação ao Funrural, que transitou em julgado nesse exercício, com perda do processo pela cooperativa, e os depósitos judiciais foram revertidos para a União. A provisão para contingência sobre esse processo, também foi baixada.

05.7 – Investimentos

Descrição	2023	2022
Coop de Crédito Livre Adm Assoc. Ouro Branco	177.717,46	166.104,31
Imóveis para Renda	9.507.739,40	9.507.739,40
Totais	9.685.456,86	9.673.843,71

Em 2023 foi registrado o valor de R\$ 11.613,15 referente aos dividendos recebidos do capital investido na Coop. de Crédito Livre Adm. Assoc. Ouro Branco.

Conforme determina a legislação vigente, os imóveis que não são utilizados pela atividade principal da empresa devem ser transferidos para a conta de investimentos e posteriormente serem reavaliados, por avaliador capacitado, atualizando o bem pelo valor de mercado conforme método do VALOR JUSTO, previsto na Seção 16 da NBC TG 1000(R1) Propriedades para Investimentos.

O montante apurado do valor justo das propriedades para investimentos foi levado a Reserva de Atribuição do Valor Justo, a ser realizada quando da alienação dos bens e ou por desvalorização.

Neste exercício, não foi realizada nova avaliação a valor justo, visto que a administração considerou não haver alteração significativa nos parâmetros e valores de mercado.

Foi apurada ainda, a provisão de imposto de renda e contribuição social sobre o valor justo atribuído, classificados no passivo não circulante e em conta redutora da conta de Reserva de Atribuição de Valor Justo, na proporcionalidade das operações com terceiros em 2023.

05.8 – Imobilizado

As edificações e terrenos se encontram reconhecidos pelo custo atribuído na forma prevista pela ITG 10.

	Taxas Anuais Médias de Depreciação (%)	Custo Original	Ajuste Avaliação Patrimonial	Depreciação e Amortização Acumuladas	2023	2022
					Valor Contábil	Valor Contábil
Em serviço						
Terrenos	0,00%	429.762,91	558.909,64	-	988.672,55	988.672,55
Edificações	4,00%	2.318.250,33	1.257.591,35	(1.356.995,10)	2.218.846,58	2.142.631,69
Máquinas e Equipamentos	10,00%	4.210.517,80	-	(3.285.518,23)	924.999,57	627.320,89
Veículos	20,00%	1.514.748,51	-	(1.206.481,49)	308.267,02	236.602,26
Móveis e Utensílios	10,00%	306.742,21	-	(167.493,67)	139.248,54	97.958,42
		8.780.021,76	1.816.500,99	(6.016.488,49)	4.580.034,26	4.093.185,81
Em curso						
Edificações		1.303.349,49	-	-	1.303.349,49	865.681,56
Veículos		508.014,47	-	-	508.014,47	307.228,00
Máquinas e Equipamentos		-	-	-	-	111.660,41
		1.811.363,96	-	-	1.811.363,96	1.284.569,97
Totais		10.591.385,72	1.816.500,99	(6.016.488,49)	6.391.398,22	5.377.755,78

Bens em Garantia:

Objetivando contrair créditos financeiros junto a instituições bancárias, a Cooperativa concedeu em garantia parte dos bens (terrenos e edificações) de sua propriedade (Imobilizado e Investimentos), que em 31/12/2023 estão registrados pelo valor contábil de R\$ 12.715.258,53.

05.9 – Intangível

Intangível	2023	2022
Software		
Valor Original	82.403,73	82.403,73
(-) Amortizações	(82.403,73)	(82.403,73)
Total	-	-

Neste grupo estão registrados todos os softwares utilizados pela empresa.

05.10 – Empréstimos e Financiamentos

Os valores dos empréstimos e financiamentos se encontram atualizados de acordo com as taxas contratuais pactuadas, e classificados entre passivo circulante e não circulante, de acordo com os seus prazos de vencimento.

Instituição Financeira	Título	Venc. Final	Tx. de Juros	Index.	Circulante	Não Circulante	Total 2023	Total 2022
BANRISUL	CONTA GARANTIDA	-	0,85% a.m.	CDI	0,45	0,00	0,45	328,80
BANCO DO BRASL	CONTA GARANTIDA	-	0,85% a.m.	CDI	1.000.000,00	0,00	1.000.000,00	1.000.000,00
SIOREDI	CÉDULA DE CRÉDITO BANCÁRIO B90433535-4	20/09/2029	0,35% a.m.	CDI	1.440.728,67	6.963.521,88	8.404.250,55	8.816.746,04
SAFRA	CÉDULA DE CRÉDITO BANCÁRIO Nº 001480065	30/08/2024	5,54% a.a.	-	455.636,75	0,00	455.636,75	1.030.465,95
BANCO DO BRASL	CÉDULA DE CRÉDITO BANCÁRIO 20/00640-3	09/09/2023	2,5% a.m.	-	0,00	0,00	0,00	1.553.345,57
BANCO DO BRASL	CÉDULA DE CRÉDITO BANCÁRIO 20/00646	22/09/2024	11,80% a.a.	-	1.500.000,00	0,00	1.500.000,00	-
BANCO DO BRASL	CÉDULA DE CRÉDITO BANCÁRIO 404.402.137	15/12/2025	11,50% a.a.	-	0,00	1.500.000,00	1.500.000,00	-
SIOREDI	CÉDULA DE CRÉDITO BANCÁRIO C204333209	15/05/2023	4,91% a.a.	-	-	-	-	893.918,82
SIOREDI	CÉDULA DE CRÉDITO BANCÁRIO C30432164-4	20/05/2025	4,91% a.a.	-	1.594.346,08	664.310,87	2.258.656,95	-
SIOREDI	CÉDULA DE CRÉDITO BANCÁRIO C30435458-5	20/07/2024	4,91% a.a.	-	513.733,05	0,00	513.733,05	-
SIOCOB	CÉDULA DE CRÉDITO BANCÁRIO 936787	07/04/2025	1,42% a.m.	-	1.073.540,99	357.846,99	1.431.387,98	-
GAP ADM. DE CONSORCIOS LTDA	CONSORCIO GAP ADM. DE CONSORCIOS LTDA-							
	GRUPO. N905 - COTA/CT. 172/301101	01/05/2026	-	-	22.702,67	34.053,84	56.756,51	-
CAPTAÇÕES DE PESSOAS FÍSICAS / JURÍDICAS	CAPTAÇÕES DE PESSOAS FÍSICAS / JURÍDICAS	-	-	-	392.419,02	391.919,02	784.338,04	732.991,48
					7.993.109,68	9.911.652,60	17.904.762,28	14.027.796,66

Vencimento das Parcelas de Longo Prazo

Moeda Nacional	2023	2022
2024	-	2.098.379,52
2025	4.377.508,10	1.290.255,52
2026	1.452.079,94	1.290.255,52
2027	1.440.728,66	1.290.255,52
2028	1.440.728,66	1.290.255,52
2029	1.200.607,22	1.075.212,93
Totais	9.911.652,60	8.334.614,52

05.11 – Obrigações Sociais e Tributárias

Demonstramos abaixo a composição dos saldos das contas de obrigações sociais e tributárias provisionadas no corrente exercício:

	2023			2022		
	Circulante	Não Circulante	Total	Circulante	Não Circulante	Total
ISS	2.737,19	-	2.737,19	3.399,05	-	3.399,05
Imposto de Renda	2.852,24	-	2.852,24	6.764,88	-	6.764,88
CSLL	-	-	-	2.249,56	-	2.249,56
ICMS	91.724,89	-	91.724,89	51.168,38	-	51.168,38
IRPJ - Diferido	-	600.352,57	600.352,57	-	492.641,10	492.641,10
CSLL - Diferido	-	224.766,93	224.766,93	-	185.990,80	185.990,80
PIS	8.829,04	-	8.829,04	6.811,79	-	6.811,79
INSS	121.028,83	-	121.028,83	103.988,29	-	103.988,29
FGTS	43.601,84	-	43.601,84	37.105,98	-	37.105,98
FUNRURAL	10.936,93	-	10.936,93	21.317,24	-	21.317,24
(-)Salário Maternidade	(7,98)	-	(7,98)	(6,33)	-	(6,33)
Totais	281.702,98	825.119,50	1.106.822,48	232.798,84	678.631,90	911.430,74

05.12 – Provisões, Passivos e Ativos Contingentes

Os passivos contingentes são provisionados contabilmente sempre que a perda for avaliada como provável, o que ocasionaria uma provável saída de recursos para liquidação das obrigações, quando os montantes envolvidos forem mensuráveis com suficiente segurança, levando em conta a opinião dos assessores jurídicos, a natureza das ações, similaridade com processos anteriores, complexidade e no posicionamento de tribunais.

Contingências	2023			2022		
	Valor da provisão		Depósitos Judiciais	Valor da provisão		Depósitos Judiciais
	No exercício	Acumulada		No exercício	Acumulada	
Trabalhistas/Cíveis	(218.000,00)	995.000,00	169.833,53	(667.000,00)	1.213.000,00	245.825,94
Fiscais	(2.075.959,68)	323.380,13	323.380,13	271.379,82	2.399.339,81	2.399.605,89
Totais	(2.293.959,68)	1.318.380,13	493.213,66	(395.620,18)	3.612.339,81	2.645.431,83

Em relação às provisões Trabalhistas/Cíveis em 2023, foram constituídas provisões no montante de R\$ 115.000,00 para suportar eventuais perdas. Também neste exercício ocorreu uma reversão no valor de R\$ 333.000,00, proveniente de valores provisionados nos anos anteriores que foram realizados pela conclusão das ações.

No que diz respeito às provisões para contingências fiscais em 2023, o valor correspondente à atualização monetária foi de R\$ 122.400,07, e neste exercício ocorreu reversão de provisão no valor de R\$ 2.179,408,09, referente processos encerrados, com ganho de causa para a União.

05.13 – Capital Social

O Capital Social Integralizado está representado pela participação de 27.846 associados, atingindo um montante de R\$ 278.460,00, dividido em quotas partes no valor unitário de R\$ 10,00.

05.14 – Outros Ingressos / Receitas

Os valores registrados nesta conta referem-se aos Ingressos/Receitas que não estão ligados diretamente às atividades da Cooperativa.

Outros Ingressos / Receitas	2023	2022
Ganhos na Alienação Bens e Direitos	140.044,38	-
Taxa de Condomínio	100.696,59	324.154,53
Despesas Recuperadas	13.062,50	9.137,00
Outras Receitas	32.631,09	23.972,42
Totais	286.434,56	357.263,95

Ganhos na Alienação de Bens e Direitos, refere-se ao resultado líquido da venda de bens do seu Ativo Imobilizado.

Taxa de Condomínio refere-se a cobrança de despesas dos condôminos decorrente da atividade de aluguéis de bens próprios.

05.15 – Outros Dispêndios / Despesas

Os valores registrados nesta conta referem-se aos Dispêndios/Despesas que não estão ligados diretamente às atividades da Cooperativa.

Outros Dispendios / Despesas	2023	2022
Perdas na Desativação de Bens e Direitos	1.019,29	1.025,05
Outras	19.454,07	29.924,75
Totais	20.473,36	30.949,80

NOTA 06 – Outras Informações

06.1 – Natureza e Finalidade dos Fundos

- **Fundo de Reserva** – constituído com 30% das sobras das operações com os cooperados, além de eventuais destinações a critério da AGO e se destina a reparar eventuais perdas e atender ao desenvolvimento das atividades da Cooperativa;

- **FATES** - constituído de 5% das sobras das operações com os cooperados e 100% do resultado positivo das operações com não cooperados, depois de descontados os impostos incidentes, e se destina à cobertura de gastos com assistência técnica, educacional e social, em conformidade com os artigos 28 e 87 da Lei 5.764/71;

- **Fundo de Manutenção e Expansão** – constituído com 50% das sobras líquidas, destina-se a cobrir investimentos e/ou despesas de manutenção do patrimônio, podendo ainda ser aplicado em todas as iniciativas que visem o desenvolvimento social ou econômico da Cooperativa.

06.2 – Resultado Financeiro

	2023	2022
Receitas Financeiras:	3.538.639,33	2.150.170,38
- Juros Ativos	2.012.460,02	667.157,83
- Rendimentos de Aplicações Financeiras	151.272,05	143.180,78
- Dividendos Recebidos	11.613,15	12.301,52
- Descontos Obtidos	223.964,53	299.906,43
- Recuperação de Créditos	588.881,80	401.523,86
- Variação de Preços	30.258,17	-
- Ajuste a Valor Presente	516.818,84	622.300,25
- Atualização Impostos a Recuperar	3.370,77	3.799,71
Despesas Financeiras:	3.548.053,03	3.593.040,20
- Juros Pagos	2.760.020,34	2.029.789,45
- Descontos Concedidos	701.042,13	1.309.389,22
- Variação de Preços	86.990,56	253.861,53
Resultado Financeiro Líquido	(9.413,70)	(1.442.869,82)

06.3 – Imposto de Renda e Contribuição Social

	2023	2022
Resultado Líquido Antes do IR e da CS	339.574,54	1.755.780,12
Adições:	299.134,32	369.669,41
Provisões não Dedutíveis	74.620,57	188.481,99
Baixa e Depreciação - Bens Reavaliados	5.021,70	4.421,95
Multas Indedutíveis	-	474,18
Ajuste a Valor Presente / Valor de Mercado	219.492,05	176.291,29
Exclusões:	722.161,96	1.699.384,66
Realização AVP - Ajuste a Valor Presente	225.943,69	223.253,94
Resultado Positivo Ato Cooperativo	305.043,30	1.105.475,65
Reversão da Provisão Ato não Cooperativo	187.515,49	188.055,84
Resgate Depósito Judicial Receita Financeira na base de calculo Pis / Cofins	3.659,48	-
Dedução 30% Prejuízos Fiscais de Anos Anteriores	-	182.599,23
Base de Cálculo Ajustada IR/CS	(83.453,10)	426.064,87
Valor do IR e da CS	-	120.862,06

06.4 - Seguros

Os Seguros contratados pela Cooperativa, vigentes na data do Balanço são:

Bens Segurados	Riscos Cobertos	Cobertura – R\$
Imóveis	Incêndio, raio e explosão, roubo ou furto qualificado, vendaval, tomado e granizo, vidros, resp. civil operações, roubo de valores e danos elétricos	19.747.000,00
Veículos	Danos materiais, corporais e outros	7.030.000,00
Total		26.777.000,00

A política de seguros considera principalmente a concentração de riscos e sua relevância, contratados por montantes considerados suficientes pela administração, levando-se em consideração a natureza de suas atividades e a orientação de seus consultores especializados na área.

06.5 - Avais

A Cooperativa não possui avais concedidos em favor do quadro social ou de terceiros.

06.6 – Partes Relacionadas

As partes relacionadas compreendem a Diretoria Executiva e Conselheiros de Administração, cujas atribuições, poderes e funcionamento são definidos no Estatuto Social da Cooperativa. Os diretores são os representantes legais, responsáveis, principalmente, pela sua administração no aspecto operacional, já o Conselho de Administração é responsável pelo desenvolvimento das políticas e diretrizes gerais. São eleitos pela Assembleia Geral, com mandato de 4 anos, sendo permitida a reeleição.

As operações com partes relacionadas são realizadas no contexto normal das atividades operacionais e apresentaram as seguintes movimentações no decorrer do exercício de 2023, para fins de comparabilidade demonstramos também a movimentação referente ao exercício de 2022.

Conselho de Administração	2023			2022		
	Ativo	Passivo	Resultado	Ativo	Passivo	Resultado
	94.874,40	276.993,59	(825.286,60)	9.777,64	55.728,77	(922.810,32)
Conta Capital	-	100,00	-	-	100,00	-
Produtos em Depósito	-	130.989,81	-	-	27.101,94	-
Honorários / Cedula Presença	-	30.415,61	(358.804,40)	-	28.526,83	(337.350,23)
Materiais / Serviços	94.874,40	-	301.560,34	9.777,64	-	461.226,97
Comercialização dos Produtos em Depósito	-	89.766,44	(767.754,66)	-	-	(1.046.687,06)
Créditos Aplicados na Cooperativa	-	25.721,73	(287,88)	-	-	-

Conta Capital refere-se as quotas partes dos Associados.

As obrigações referentes aos Produtos em Depósito, referem-se aos grãos depositados pelos Associados nos Armazéns da Cooperativa.

O resultado referente a Materiais/Serviços decorre principalmente da comercialização de produtos agropecuários e insumos.

O resultado referente a Comercialização dos Produtos em Depósito decorre da compra dos grãos depositados nos Armazéns da Cooperativa e que foram beneficiados e comercializados.

A obrigação referente aos Créditos Aplicados na Cooperativa refere-se à captação de recursos junto aos Cooperados e estes são devidamente remunerados conforme contrato estabelecido entre as partes, estes recursos foram aplicados no giro do negócio da Cooperativa.

06.7 - Comparabilidade

As Demonstrações Contábeis de 31 de dezembro de 2023 seguiram os princípios, métodos e critérios uniformes em relação àqueles adotados no encerramento do último exercício social, findo em 31 de dezembro de 2022.

06.8 – Demonstração dos Fluxos de Caixa

Na montagem da demonstração dos fluxos de caixa de investimentos e financiamentos foram efetuados ajustes entre os saldos das contas patrimoniais para eliminar efeitos de variações que efetivamente não representam movimentação de caixa.

NOTA 07 – Demonstração do Resultado Abrangente e Sobras ou Perdas à Disposição da AGO

As Sobras ou Perdas apuradas após a constituição das reservas estatutárias ficam à disposição da Assembleia Geral Ordinária (AGO) para deliberação quanto a sua disposição, conforme demonstrativo abaixo:

	<u>2023</u>	<u>2022</u>
Sobra/Resultado Líquido do Exercício	339.574,54	1.634.918,06
Outros Resultados Abrangentes	34.621,44	34.621,43
Realização do Ajuste de Avaliação Patrimonial	34.621,44	34.621,43
Resultado Abrangente do Exercício	374.195,98	1.669.539,49
Realização de Reservas	26.563,14	22.178,30
Realização da Reserva - FATES	26.563,14	22.178,30
Base para as Destinações	400.759,12	1.691.717,79
Destinações Estatutárias	348.517,67	1.519.436,98
Fundo reserv Legal	104.482,89	344.561,64
Fundo Assistência Técnica Educacional - FATES	69.896,63	600.605,94
Fundo Expansão e Manutenção	174.138,15	574.269,40
Sobra / Perda à Disposição da Assembleia	52.241,44	172.280,81
Sobras / Perdas do Exercício	52.241,44	172.280,81

NOTA 08 – Eventos Subsequentes

Não ocorreram eventos subsequentes entre a data de encerramento do exercício social e de aprovação das demonstrações contábeis para fins de divulgação, em 02 de fevereiro de 2024, que pudessem afetar as informações divulgadas, bem como a análise econômica e financeira.



Luis Carlos Granja Rocha
Presidente
CPF: 385.582.970-53



Natal Fleck de Souza
Contador: CRC/RS-063954/O-5
CPF: 433.094.370-00



RELATÓRIO DOS AUDITORES INDEPENDENTES SOBRE AS DEMONSTRAÇÕES CONTÁBEIS

Aos
Administradores, Conselheiros Fiscais e Associados da
**Cooperativa de Geração de Energia e Desenvolvimento Taquari Jacuí - CERTAJA
Desenvolvimento**
Taquari – RS

Opinião

Examinamos as demonstrações contábeis da **Cooperativa de Geração de Energia e Desenvolvimento Taquari Jacuí – CERTAJA Desenvolvimento**, que compreendem o Balanço Patrimonial em 31 de dezembro de 2023 e as respectivas Demonstrações de Sobras ou Perdas, do Resultado Abrangente, das Mutações do Patrimônio Líquido e dos Fluxos de Caixa para o exercício findo naquela data, bem como as correspondentes notas explicativas, incluindo as políticas contábeis materiais e outras informações elucidativas.

Em nossa opinião, as demonstrações contábeis acima referidas apresentam adequadamente, em todos os aspectos relevantes, a posição patrimonial e financeira da **Cooperativa de Geração de Energia e Desenvolvimento Taquari Jacuí – CERTAJA Desenvolvimento** em 31 de dezembro de 2023, o desempenho de suas operações e os seus fluxos de caixa para o exercício findo naquela data, de acordo com as práticas contábeis adotadas no Brasil aplicáveis às empresas de pequeno e médio porte.

Base para opinião

Nossa auditoria foi conduzida de acordo com as normas brasileiras e internacionais de auditoria. Nossas responsabilidades, em conformidade com tais normas, estão descritas na seção a seguir, intitulada “Responsabilidades do auditor pela auditoria das demonstrações contábeis”. Somos independentes em relação à Cooperativa, de acordo com os princípios éticos relevantes previstos no Código de Ética Profissional do Contador e nas normas profissionais emitidas pelo Conselho Federal de Contabilidade, e cumprimos com as demais responsabilidades éticas de acordo com essas normas. Acreditamos que a evidência de auditoria obtida é suficiente e apropriada para fundamentar nossa opinião.

Ênfases

Conforme divulgado na Nota Explicativa 05.7, as propriedades para investimentos foram avaliadas em 2020 a valor justo, resultando num acréscimo no patrimônio líquido no montante de R\$ 5.214.165,94, referente a diferença entre o valor contábil dos bens e o valor justo determinado em laudo de avaliação. Neste exercício não foi realizada nova avaliação a valor justo, visto que a administração considerou não haver alteração significativa nos parâmetros e valores de mercado.



RELATÓRIO DOS AUDITORES INDEPENDENTES SOBRE AS DEMONSTRAÇÕES CONTÁBEIS

A informação destacada acima na forma de ênfase não modifica nossa opinião sem ressalva.

Demonstração do valor adicionado

A Demonstração do Valor Adicionado, apresentada para propiciar informações suplementares, não é requerida como parte integrante das demonstrações contábeis. Essa demonstração foi elaborada sob a responsabilidade da administração da cooperativa e submetida aos procedimentos de auditoria descritos no parágrafo que trata da responsabilidade dos auditores independentes e, em nossa opinião, está adequadamente apresentada, em todos os seus aspectos relevantes, em relação às demonstrações contábeis tomadas em conjunto.

Auditoria do período anterior

As demonstrações contábeis de 31 de dezembro de 2022, apresentadas para fins de comparabilidade, foram por nós auditadas e o relatório de opinião emitido em 03 de fevereiro de 2023, sem ressalvas.

Outras informações que acompanham as demonstrações contábeis e o relatório do auditor

A administração da Cooperativa é responsável por essas outras informações que compreendem o Relatório da Administração.

Nossa opinião sobre as demonstrações contábeis não abrangem o Relatório da Administração e não expressamos qualquer forma de conclusão de auditoria sobre esse relatório.

Em conexão com a auditoria das demonstrações contábeis, nossa responsabilidade é de ler o Relatório da Administração e apurar se existe inconsistência relevante com as demonstrações contábeis ou, com base no conhecimento obtido na auditoria, aparenta estar distorcido de forma relevante, e comunicar esses fatos em nosso relatório. Não foram identificadas inconsistências ou distorções nas informações referenciadas no relatório da administração.

Responsabilidade da administração e da governança pelas demonstrações contábeis

A administração é responsável pela elaboração e adequada apresentação das demonstrações contábeis de acordo com as práticas contábeis adotadas no Brasil e pelos controles internos que ela determinou como necessários para permitir a elaboração de demonstrações contábeis livres de distorção relevante, independentemente se causada por fraude ou erro.

Na elaboração das demonstrações contábeis, a administração é responsável pela



RELATÓRIO DOS AUDITORES INDEPENDENTES SOBRE AS DEMONSTRAÇÕES CONTÁBEIS

avaliação da capacidade de a Cooperativa continuar operando, divulgando, quando aplicável, os assuntos relacionados com a sua continuidade operacional e o uso dessa base contábil na elaboração das demonstrações contábeis. A administração elaborou as demonstrações contábeis valendo-se do pressuposto da continuidade operacional.

Os responsáveis pela governança da Cooperativa são aqueles com responsabilidade pela supervisão do processo de elaboração das demonstrações contábeis.

Responsabilidades do auditor pela auditoria das demonstrações contábeis

Nossos objetivos são de obter segurança razoável de que as demonstrações contábeis, tomadas em conjunto, estão livres de distorção relevante, independentemente se causada por fraude ou erro, e emitir relatório de auditoria contendo nossa opinião. Segurança razoável é um alto nível de segurança, mas não uma garantia de que a auditoria realizada de acordo com as normas brasileiras e internacionais de auditoria sempre detectam as eventuais distorções relevantes existentes. As distorções podem ser decorrentes de fraude ou erro e são consideradas relevantes quando, individualmente ou em conjunto, possam influenciar, dentro de uma perspectiva razoável, as decisões econômicas dos usuários tomadas com base nas referidas demonstrações contábeis.

Como parte da auditoria realizada de acordo com as normas brasileiras e internacionais de auditoria, exercemos julgamento profissional e mantemos ceticismo profissional ao longo da auditoria. Além disso:

- a) Identificamos e avaliamos os riscos de distorção relevante nas demonstrações contábeis, independentemente se causada por fraude ou erro, planejamos e executamos procedimentos de auditoria em resposta a tais riscos, bem como obtivemos evidência de auditoria apropriada e suficiente para fundamentar nossa opinião. O risco de não detecção de distorção relevante resultante de fraude é maior do que o proveniente de erro, já que a fraude pode envolver o ato de burlar os controles internos, conluio, falsificação, omissão ou representações falsas intencionais.
- b) Obtivemos entendimento dos controles internos relevantes para a auditoria para planejarmos procedimentos de auditoria apropriados às circunstâncias, mas não com o objetivo de expressarmos opinião sobre a eficácia dos controles internos da Cooperativa.
- c) Avaliamos a adequação das políticas contábeis utilizadas e a razoabilidade das estimativas contábeis e respectivas divulgações feitas pela administração.
- d) Concluímos sobre a adequação do uso, pela administração, da base contábil de continuidade operacional e, com base nas evidências de auditoria obtidas, se existe incerteza relevante em relação a eventos ou condições que possam levantar dúvida significativa em relação à capacidade de continuidade operacional da Cooperativa.



RELATÓRIO DOS AUDITORES INDEPENDENTES SOBRE AS DEMONSTRAÇÕES CONTÁBEIS

Se concluirmos que existe incerteza relevante, devemos chamar atenção em nosso relatório de auditoria para as respectivas divulgações nas demonstrações contábeis ou incluir modificação em nossa opinião, se as divulgações forem inadequadas. Nossas conclusões estão fundamentadas nas evidências de auditoria obtidas até a data de nosso relatório. Todavia, eventos ou condições futuras podem levar a Cooperativa a não mais se manter em continuidade operacional.

- e) Avaliamos a apresentação geral, a estrutura e o conteúdo das demonstrações contábeis, inclusive as divulgações e se as demonstrações contábeis representam as correspondentes transações e os eventos de maneira compatível com o objetivo de apresentação adequada.

Comunicamo-nos com os responsáveis pela governança a respeito, entre outros aspectos, do alcance planejado, da época da auditoria e das constatações significativas de auditoria, inclusive as eventuais deficiências significativas nos controles internos que identificamos durante nossos trabalhos.

Fornecemos também aos responsáveis pela governança declaração de que cumprimos com as exigências éticas relevantes, incluindo os requisitos aplicáveis de independência, e comunicamos todos os eventuais relacionamentos ou assuntos que poderiam afetar, consideravelmente, nossa independência, incluindo, quando aplicável, as respectivas salvaguardas.

Porto Alegre/RS, 02 de fevereiro de 2024.

JOSE ROBERTO
SIMAS:67179843091
2024-02-15 20:10:31

José Roberto Simas - Resp. Técnico
Contador CRC RS 062801/O-1

José Carlos Faccio Suzin
Contador CRC RS 049550/O-4

DICKEL & MAFFI – AUDITORIA E CONSULTORIA SS
Registro CRC RS 3.025

PARECER DO CONSELHO FISCAL

Nas reuniões mensais, com a presença dos membros efetivos e suplentes do Conselho Fiscal da Cooperativa de Geração de Energia e Desenvolvimento Taquari Jacuí – CERTAJA Desenvolvimento, no uso das atribuições que nos confere o Art. 63 do Estatuto Social, foram analisados os desempenhos mês a mês, documentos que compõem o “BALANÇO GERAL” encerrado em 31 de dezembro de 2023 e as demonstrações de “Sobras ou Perdas” durante o corrente exercício e também realizadas auditorias de caixa e estoque nas lojas. Em razão disso e de acordo com o Relatório de Opinião da Auditoria Externa – DICKEL E MAFFI – Auditoria e Consultoria S/S que emitiu relatório de opinião sem ressalvas, recomendamos sua aprovação por parte dos Associados em Assembleia.


Taquari, 21 de fevereiro de 2024.




Gilberto da Silva Brândão
CPF: 437.922.190-34



Eli da Silva Amaral
CPF: 242.063.000-97




Gilvan Fazenda Dutra
CPF: 217.728.000-15



Maria Elena Souza Gomes
CPF: 398.623.720-87



Evandro Dorneles Silveira
CPF: 405.191.120-91



Jairo Carvalho Porto
CPF: 533.764.120-49

PRODUTOS COM A QUALIDADE CERTAJA



Arroz
Nobre do Sul

Milho
CERTAJA





Esqueça os problemas com sua operadora de telefonia.

<p>50 min</p> <p>R\$ 19 mês</p> <p>50 minutos de ligações para qualquer operadora</p>	<p>Ligações ilimitadas</p> <p>R\$ 35 mês</p> <p>Ligações ilimitadas para qualquer operadora</p>	<p>1 GB</p> <p>R\$ 45 mês</p> <p>1 GB de internet WhatsApp ilimitado Ligações ilimitadas</p>	<p>3 GB</p> <p>R\$ 49 mês</p> <p>3 GB de internet WhatsApp ilimitado Ligações ilimitadas</p>
---	---	--	--

MELHOR CUSTO-BENEFÍCIO

21 GB

- 15 GB para Facebook e Instagram
- 6 GB de internet livre
- WhatsApp ilimitado
- Ligações ilimitadas

R\$ **59** mês

Instagram WhatsApp Facebook

Planos especiais

<p>50 GB</p> <p>R\$ 79 mês</p>	<p>100 GB</p> <p>R\$ 99 mês</p>	<p>Consulte!</p>
--	---	------------------

<p>Preço fixo garantido</p>	<p>WhatsApp ilimitado e Ligações ilimitadas</p>	<p>Portabilidade de qualquer operadora</p>	<p>Atendimento presencial aqui na nossa cidade</p>
------------------------------------	--	---	---

CONTRATE AQUI SEU PLANO

Rua General Osório, 2548
Centro - Taquari/RS

BR386, km 410
Montenegro/RS

(51) 98263-0330
www.certaja.com.br



Planos e valores sujeitos a alterações. Procure-nos e saiba mais.

Cooperativa de Geração de Energia e Desenvolvimento Taquari Jacuí



Administração: Rua General Osório, 2548
2º piso - Centro - Taquari/RS - Fone: (51) 936196571



E-mail: certajadesenvolvimento@certajaagro.com.br



Site: www.certaja.com.br/desenvolvimento



@certajadesenvolvimento



Central telefônica: (51) 2181.0988

Agrocentro: (51) 9 9877.7157

Agropecuária Matriz: (51) 9 9893.0987

Agropecuária Vendinha: (51) 9 9707.7683

Agropecuária Sertão Santana: (51) 9 3619.2366

Agroindústria: (51) 3653.1054 / (51) 9 9707.0095

